







## CL.1 Unterputzventil , rechtsschließend , kalt 1/2" - Chrom

CL.1

36 617 706 Produktversion bis 14.10.2020



- mit WAVES-Struktur
- Rosette 60 x 60 mm
- mit Kaltkennzeichnung
- Oberteil mit ablängbarer Spindel und Hülse

	Chrom	36 617 706-00
	Platin gebürstet	36 617 706-06
	Dark Chrome	36 617 706-19
	Champagne gebürstet (22kt Gold)	36 617 706-46
	Champagne (22kt Gold)	36 617 706-47
	Dark Platinum gebürstet	36 617 706-99

### Benötigtes Zubehör



#### UP-Ventil 1/2" -

35 607 970 90

- Min. Einbautiefe 105 mm
- Max. Einbautiefe 150 mm

mm [inches]



Codes & Standards			
ASME A112.18.1	cUPC	DIN 4109	EN 200
ISO 3822	Scottish Water Byelaws	UK Water Supply Regulations	Ü-Zeichen

Zertifikate und Nachhaltigkeit				
DVGW_DW-6501DN0	LGA_29	WRAS_2010	LGA_29	IAPMO_4976 (



## Ersatzteilstückliste

Nr.	Artikelnummer	Benennung	Verbaumenge	Lieferzeit
3	90 90 03 143 00 90	Oberteil	1,00	2
1	90 20 70 055 02-00	Griff ( cold )	1,00	10
2	09 21 02 108 90	Scheibe	1,00	60