




CL.1 Unterputzventil , linksschließend , warm 1/2" - Chrom

CL.1

36 617 707 Produktversion bis 14.10.2020



- mit WAVES-Struktur
- Rosette 60 x 60 mm
- mit Warmkennzeichnung
- Oberteil mit ablängbarer Spindel und Hülse

	Chrom	36 617 707-00
	Platin gebürstet	36 617 707-06
	Dark Chrome	36 617 707-19
	Champagne gebürstet (22kt Gold)	36 617 707-46
	Champagne (22kt Gold)	36 617 707-47
	Dark Platinum gebürstet	36 617 707-99

Benötigtes Zubehör



UP-Ventil 1/2" -

35 607 970 90

- Min. Einbautiefe 105 mm
- Max. Einbautiefe 150 mm

CL.1 Unterputzventil , linksschließend , warm 1/2" - Chrom

CL.1

36 617 707 Produktversion bis 14.10.2020

mm [inches]

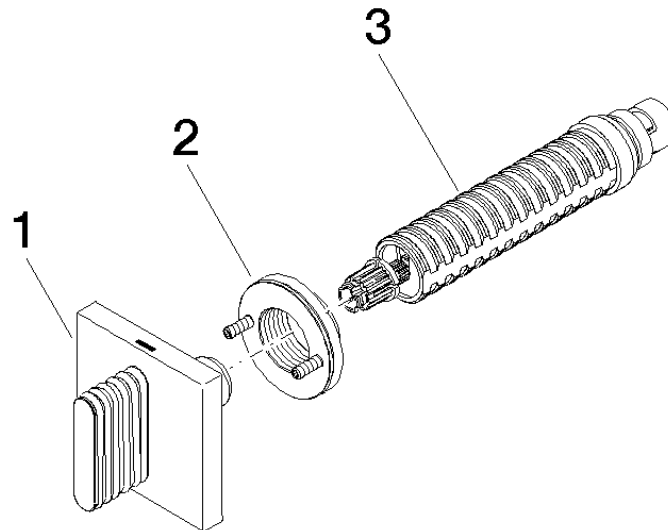


Codes & Standards

ASME A112.18.1	cUPC	DIN 4109	EN 200
ISO 3822	Scottish Water Byelaws	UK Water Supply Regulations	Ü-Zeichen

Zertifikate und Nachhaltigkeit

DVGW_DW-6501DN0	LGA_29	WRAS_2010	LGA_29	IAPMO_4976 (
-----------------	--------	-----------	--------	--------------



Ersatzteilstückliste

Nr.	Artikelnummer	Benennung	Verbaumenge	Lieferzeit
2	90 21 02 108 00 90	Scheibe	1,00	2
3	90 90 03 142 00 90	Oberteil	1,00	2
1	90 20 70 055 03-00	Griff (hot)	1,00	10