

CL.1 Unterputzventil , rechtsschließend , kalt 1/2" - Dark Chrome

CL.1


36 627 706    Produktversion ab 14.10.2020




- mit CASCADE-Struktur
- Rosette 60 x 60 mm
- mit Kaltkennzeichnung
- Oberteil mit ablängbarer Spindel und Hülse

	Dark Chrome	36 627 706-19
	Chrom	36 627 706-00
	Platin gebürstet	36 627 706-06
	Champagne gebürstet (22kt Gold)	36 627 706-46
	Champagne (22kt Gold)	36 627 706-47
	Dark Platinum gebürstet	36 627 706-99

Benötigtes Zubehör

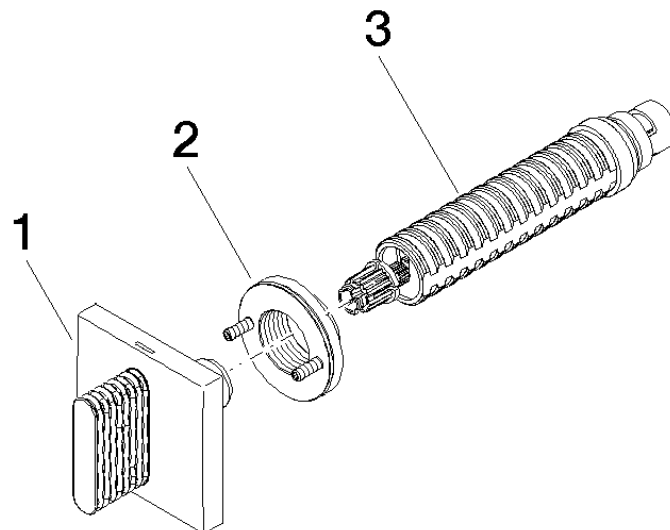
	<b>UP-Ventil 1/2" -</b> •Min. Einbautiefe 105 mm •Max. Einbautiefe 150 mm	35 607 970 90
---	---	---------------

mm [inches]



Codes & Standards			
ASME A112.18.1	cUPC	DIN 4109	ISO 3822
Scottish Water Byelaws	UK Water Supply Regulations	Ü-Zeichen	

Zertifikate und Nachhaltigkeit		
LGA_29	WRAS_2010	IAPMO_4976 (



## Ersatzteilstückliste

Nr.	Artikelnummer	Benennung	Verbaumenge	Lieferzeit
1	90 20 70 053 02-19	Griff ( cold )	1,00	20
2	90 21 02 108 00 90	Scheibe	1,00	2
3	90 90 03 143 00 90	Oberteil	1,00	2