

CL.1 Unterputzventil linksschließend warm 1/2" - Champagne (22kt Gold)

CL.1

36 627 707



- mit CASCADE-Struktur
- Rosette 60 x 60 mm
- mit Warmkennzeichnung
- Oberteil mit ablängbarer Spindel und Hülse

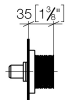
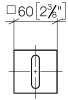
	Champagne (22kt Gold)	36 627 707-47
	Chrom	36 627 707-00
	Platin gebürstet	36 627 707-06
	Dark Chrome	36 627 707-19
	Champagne gebürstet (22kt Gold)	36 627 707-46
	Dark Platinum gebürstet	36 627 707-99

CL.1 Unterputzventil linksschließend warm 1/2" - Champagne (22kt Gold)

CL.1

36 627 707

mm [inches]



Codes & Standards

DIN 4109

ISO 3822

Scottish Water
Byelaws

UK Water Supply
Regulations

Ü-Zeichen

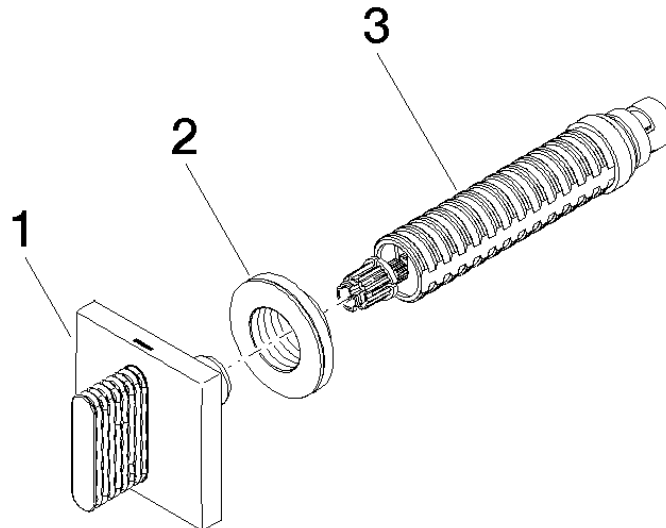
Zertifikate

WRAS_2010

LGA_29

Produktversion ab 10/14/2020

Ersatzteile für die
anderen
Oberflächenvarianten
finden Sie hier:
Chrom





CL.1 Unterputzventil linksschließend warm 1/2" - Champagne (22kt Gold)

CL.1

36 627 707

Ersatzteilstückliste

Produktversion ab 10/14/2020