

- Bausatz-Endmontage
- Regenpaneel mit 5 verschiedenen Strahlarten
- Regenpaneel 600 x 420 mm
- PURIFY RAIN, 175 x 175 mm, Durchfluss max. 10 l/min (bei 3 Bar)
- FULL RAIN, 455 x 315 mm, Durchfluss max. 14 l/min (bei 3 Bar)
- LAMINAR FLOW, Durchfluss max. 10 l/min (bei 3 Bar)
- AQUAPRESSURE FLOW, Durchfluss max. 9,4 l/min (bei 3 Bar)
- COOL MIST, Durchfluss max. 1 l/min (bei 3 Bar)
- mit Antikalk-System

**Technische Daten:**

- Min. Einbautiefe 150 mm
- Gewicht 15 kg

**Planungshinweise**








- Nicht zur Verwendung im Dampfbad geeignet.

**Sanitär:**

- Empfohlene Wasserhärte: 6-7 °dH - bei härterem Wasser Enthärtungsanlage, die nach dem Ionenaustauschverfahren arbeitet, in die Zuführungsleitung einbauen.
- Für die Auswahl des Ablaufs unter Berücksichtigung des Durchflusses aller Produkte in der Dusche ist eine individuelle Bedarfsermittlung erforderlich. Empfehlung: Bodenablauf (Anschlusswert) = 1 l/sec, Ablaufleistung DN 50
- Zuführungsleitung (warm/kalt): 2 x DN 20
- Für die optimale Geräteauswahl des Warmwasserspeichers - unter Berücksichtigung weiterer Entnahmestellen und der Frequentierung der Regenpaneele - ist eine individuelle Bedarfsermittlung erforderlich

**Hinweise:**

- Empfohlenes Bedienelement: xTool

	Bronze gebürstet	41 780 979-42
	Chrom	41 780 979-00
	Dark Chrome	41 780 979-19
	Champagne gebürstet (22kt Gold)	41 780 979-46
	Champagne (22kt Gold)	41 780 979-47
	Edelstahl gebürstet	41 780 979-86
	Dark Platinum gebürstet	41 780 979-99

**Benötigtes Zubehör**

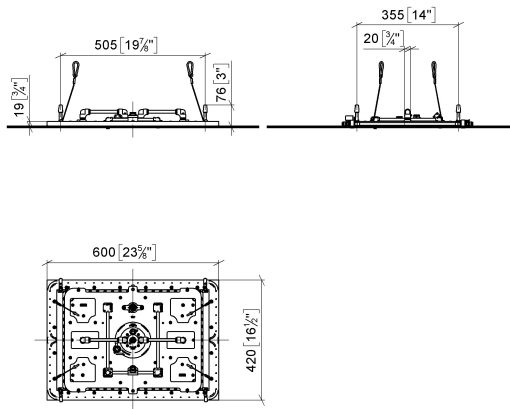


**SERENITY SKY+ UP-  
Deckeneinbaukasten -**

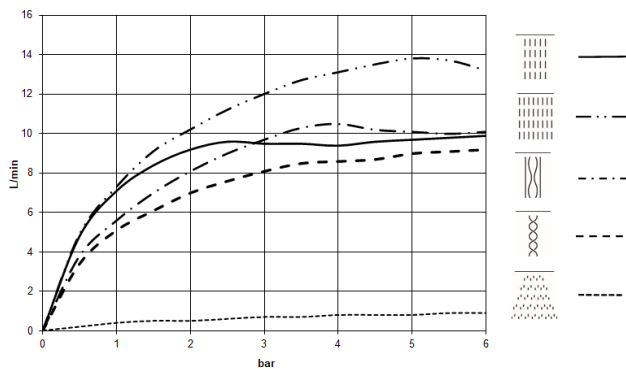
35 780 970 90

- Bausatz-Vormontage
- 5x Anschluss IG 1/2"
- flächenbündiger Reflexionskasten
- 662 x 482 mm RAL 9003 signalweiß
- Min. Einbautiefe 150 mm
- Gewicht 15 kg

mm [inches]  
1:10



## Durchflussdiagramm



## Codes & Standards

DIN 4109

ISO 3822

Scottish Water  
Byelaws

UK Water Supply  
Regulations

## Ü-Zeichen



## SERENITY SKY+ Regenpaneel für Deckeneinbau - Bronze gebürstet

SERIENNEUTRAL

41 780 979 Produktversion ab 01.09.2024

### Zertifikate und Nachhaltigkeit

LGA\_38

WRAS\_250102



Ersatzteilstückliste

Nr.	Artikelnummer	Benennung	Verbaumenge	Lieferzeit
3	90 12 05 106 00-42	Abdeckung	1,00	20
6	90 30 04 096 03 90	Schlauch	1,00	2
5	90 30 04 096 02 90	Schlauch	1,00	2
4	90 30 04 096 01 90	Schlauch	1,00	2
2	91 16 02 053 00 90	Halter	1,00	2
1	90 12 01 095 00 90	Brause	1,00	2
7	90 30 04 033 00 90	Schlauch	1,00	2