









IMO Waschtischarmatur mit elektronischer Öffnungs- und Schließfunktion ohne Ablaufgarnitur - Light Gold gebürstet

IMO

44 511 670 Produktversion ab 01.06.2024



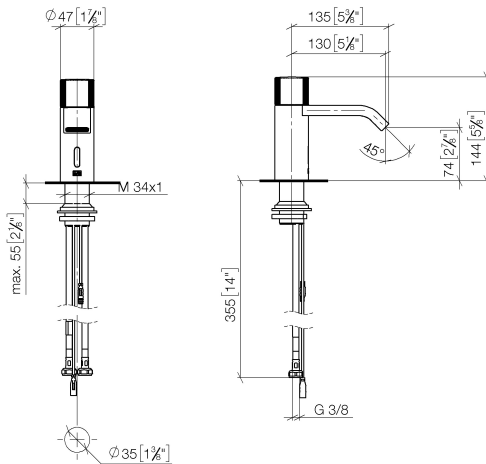
- Infrarot-Sensorik
- Ausladung 130 mm
- Armaturenhöhe 135 mm
- Höhe bis Luftsprudler 74 mm
- Bohrungsdurchmesser 35 mm
- starrer Auslauf
- Durchfluss max. 5,7 l/min
- rechteckiger luftangereicherter Strahl
- geeignet zur thermischen Desinfektion
- kontinuierlicher Wasserfluss (automatische Abschaltfunktion bei Überschreitung der Nachlaufzeit)
- direkte Temperaturregulierung (am Produkt)
- Netzteilbetrieb (Steckernetzteil inklusive)
- bleifrei
- 2x Druckschlauch M 8 x 1 eingeschraubt, dichtheitsgeprüft
- Dieses Produkt leistet einen Beitrag zur Erfüllung der Vorgaben von nachhaltigen Gebäudezertifizierungen, z.B. LEED®, BREEAM®, DGNB

	Light Gold gebürstet	44 511 670-27
	Chrom	44 511 670-00
	Platin gebürstet	44 511 670-06
	Platin	44 511 670-08
	Messing gebürstet (23kt Gold)	44 511 670-28
	Schwarz matt	44 511 670-33
	Chrom gebürstet	44 511 670-93
	Dark Platinum gebürstet	44 511 670-99

IMO Waschtischarmatur mit elektronischer Öffnungs- und Schließfunktion ohne Ablaufgarnitur - Light Gold gebürstet

IMO

44 511 670 Produktversion ab 01.06.2024
mm [inches]



Durchflussdiagramm



Codes & Standards

Scottish Water
Byelaws

UK Water Supply
Regulations



IMO Waschtischarmatur mit elektronischer Öffnungs- und Schließfunktion ohne Ablaufgarnitur - Light Gold gebürstet

IMO

44 511 670 Produktversion ab 01.06.2024

Zertifikate und Nachhaltigkeit

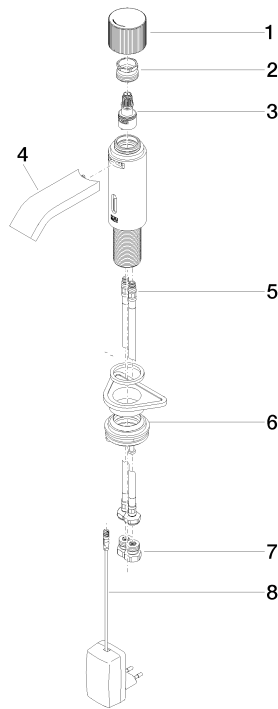
WRAS_2212

IMO Waschtischarmatur mit elektronischer Öffnungs- und Schließfunktion ohne Ablaufgarnitur - Light Gold gebürstet

IMO

44 511 670 Produktversion ab 01.06.2024

Ersatzteile für die
 anderen
 Oberflächenvarianten
 finden Sie hier:
 Chrom



Ersatzteilstückliste

Nr.	Artikelnummer	Benennung	Verbaumenge	Lieferzeit
6	04 23 10 044 08 90	Befestigungssatz	1,00	2
3	90 90 03 173 00 90	Oberteil	1,00	2
1	90 20 66 122 00-27	Griff	1,00	30
8	90 10 01 251 00 90	Netzteil	1,00	2
2	09 24 04 565 90	Mutter	1,00	60
5	04 30 04 100 00 90	Schlauch	2,00	2
7	90 24 03 314 00 90	Nippel Set	2,00	2
4	90 28 22 239 00-27	Auslauf	1,00	30