



Spender

Wandmodell - Soft Black

83 435 832



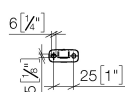
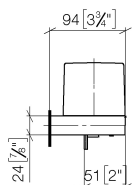
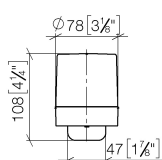
- Breite 78 mm
- Höhe 108 mm
- 250 ml Flaschenvolumen
- Ausladung 94 mm

| | | |
|---|------------|---------------|
|  | Soft Black | 83 435 832-69 |
|  | Chrom | 83 435 832-00 |

Spender Wandmodell - Soft Black

83 435 832

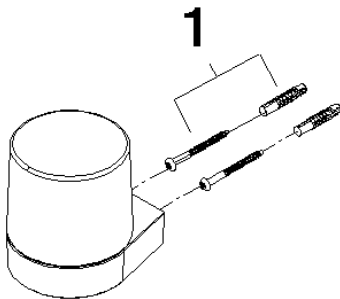
mm [inches]



Spender Wandmodell - Soft Black

83 435 832

Ersatzteile für die
anderen
Oberflächenvarianten
finden Sie hier:
Chrom



Ersatzteilstückliste

| Nr. | Artikelnummer | Benennung | Verbaumenge | Lieferzeit |
|-----|--------------------|------------------|-------------|------------|
| 1 | 05 30 31 025 00 90 | Befestigungssatz | 1 | 2 |