







ST 050 200 1360



- Wandrohr mit Schieber
- Rohrdurchmesser 18 mm
- Rosette Ø 60 mm
- Stichmaß 850 mm
- Metallbrauseschlauch 1750 mm mit integriertem Verdrehenschutz
- Brauseschlauchanschluss 1/2"
- COMPACT RAIN, Durchfluss max. 9 l/min (bei 3 Bar)
- Brausekopf Ø 64 mm
- Dieses Produkt leistet einen Beitrag zur Erfüllung der Vorgaben von nachhaltigen Gebäudezertifizierungen, z.B. LEED®, BREEAM®, DGNB

	Platin	ST 050 200 1360-08
	Chrom	ST 050 200 1360-00
	Platin gebürstet	ST 050 200 1360-06
	Messing (23kt Gold)	ST 050 200 1360-09
	Messing gebürstet (23kt Gold)	ST 050 200 1360-28
	Dark Platinum gebürstet	ST 050 200 1360-99

Einzelkomponenten dieses Sets

Für dieses Set benötigen Sie folgende Komponenten

1x 28 002 970-08



1x 26 413 360-08

















ST 050 200 1360



- COMPACT RAIN, Durchfluss max. 9 l/min (bei 3 Bar)
- Funktion ab: 6 l/min
- Brausekopf Ø 64 mm
- Anschluss 1/2"

Eigensicher gegen Rückfließen.

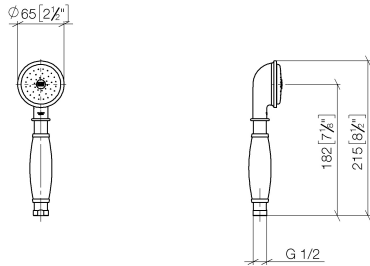
	Platin	28 002 970-0
	Chrom	28 002 970-0
	Chrom	28 002 970-00 001
	Gold (23,9kt)	28 002 970-0
	Platin gebürstet	28 002 970-0
	Platin gebürstet	28 002 970-06 001
	Platin	28 002 970-08 001
	Messing (23kt Gold)	28 002 970-0
	Messing (23kt Gold)	28 002 970-09 001
	Messing gebürstet (23kt Gold)	28 002 970-2
	Messing gebürstet (23kt Gold)	28 002 970-28 001
	Chrom gebürstet	28 002 970-9
	Chrom gebürstet	28 002 970-93 001
	Dark Platinum gebürstet	28 002 970-9
	Dark Platinum gebürstet	28 002 970-99 001

ST 050 200 1360

8
—
0
—
0
—
1
—
6
—
0
—
0
—
9
—
0
—
8
—
0
—
3
—
0
—
9
—
0
—

ST 050 200 1360

mm [inches]



Durchflusssdiagramm



Zertifikate

LGA_8

WRAS_240502



Codes & Standards

DIN 4109	ISO 3822	Scottish Water Byelaws	UK Water Supply Regulations
----------	----------	---------------------------	--------------------------------

Ü-Zeichen

Ersatzteile für die
anderen
Oberflächenvarianten
finden Sie hier:
Chrom



Ersatzteilstückliste

Nr.	Artikelnummer	Benennung	Verbaumenge	Lieferzeit
	90 12 01 010 00 90	Set	8	2







MADISON Duschgarnitur - Platin

MADISON

ST 050 200 1360




- Wandrohr mit Schieber
 - Rohrdurchmesser 18 mm
 - Rosette Ø 60 mm
 - Stichmaß 850 mm
 - Metallbrauseschlauch 1750 mm mit integriertem Verdrehschutz
 - Brauseschlauchanschluss 1/2"
- Dieser Artikel enthält keine Handbrause!

	Platin	26 413 360-0
	Chrom	26 413 360-0
	Platin gebürstet	26 413 360-0
	Messing (23kt Gold)	26 413 360-0
	Messing gebürstet (23kt Gold)	26 413 360-2
	Dark Platinum gebürstet	26 413 360-9

ST 050 200 1360

8
—
10
—
16
—
19
—
18
—
19
—

Empfohlenes Zubehör

	UP-Wandwinkel - •Max. Einbautiefe 163 mm •Min. Einbautiefe 90 mm	35 085 970 90
---	---	---------------

Empfohlenes Zubehör

	MADISON Wandanschlussbogen - Platin	28 450 410-08
---	--	---------------


Benötigtes Zubehör

	MADISON Handbrause FlowReduce - Platin •Brausekopf Ø 95 mm •Weitere Handbrausen finden Sie ab Seite {PAGE} •Dreifach verstellbar: COMPACT RAIN, COMPACT SOFT FLOW, COMPACT AQUAPRESSURE FLOW, Durchfluss max. l/min (bei 3 Bar)	28 002 978-08 0010
---	---	--------------------

Benötigtes Zubehör

	MADISON Handbrause - Platin •Brausekopf Ø 95 mm •Weitere Handbrausen finden Sie ab Seite {PAGE} •Dreifach verstellbar: COMPACT RAIN, COMPACT SOFT FLOW, COMPACT AQUAPRESSURE FLOW, Durchfluss max. l/min (bei 3 Bar)	28 002 978-08
---	--	---------------

Benötigtes Zubehör

	MADISON Metall-Handbrause mit Porzellangriff (weiß) FlowReduce - Platin	28 002 970-08 0010
---	--	--------------------

ST 050 200 1360



Zertifikate

IAPMO_4976

WRAS_2009

Codes & Standards

ASME A112.18.1	cUPC	Scottish Water Byelaws	UK Water Supply Regulations
----------------	------	---------------------------	--------------------------------



Ersatzteilstückliste

Nr.	Artikelnummer	Benennung	Verbaumenge	Lieferzeit
	90 17 20 708 00 90	Befestigungssatz	17	2