

Duschgarnitur - Platin gebürstet

TARA

ST 050 201 5660



Passt zu: TARA, META

- Wandrohr mit Schieber
- Rohrdurchmesser 18 mm
- Rosette Ø 55 mm
- Stichmaß 800 mm
- Metallbrauseschlauch 1750 mm mit integriertem Verdreherschutz
- Brauseschlauchanschluss 3/8"
- Dreifach bzw. fünffach verstellbar: COMPACT RAIN, COMPACT SOFT FLOW, COMPACT AQUAPRESSURE FLOW, Durchfluss max. 15 l/min (bei 3 Bar)
- Funktion ab: 7 l/min
- Brausekopf Ø 100 mm

	Platin gebürstet	ST 050 201 5660-06
	Chrom	ST 050 201 5660-00
	Platin	ST 050 201 5660-08
	Dark Chrome	ST 050 201 5660-19
	Light Gold	ST 050 201 5660-26
	Light Gold gebürstet	ST 050 201 5660-27
	Messing gebürstet (23kt Gold)	ST 050 201 5660-28
	Schwarz matt	ST 050 201 5660-33
	Bronze gebürstet	ST 050 201 5660-42
	Champagne gebürstet (22kt Gold)	ST 050 201 5660-46
	Champagne (22kt Gold)	ST 050 201 5660-47
	Chrom gebürstet	ST 050 201 5660-93
	Dark Platinum gebürstet	ST 050 201 5660-99

Einzelkomponenten dieses Sets

Für dieses Set benötigen Sie folgende Komponenten



1x 26 413 625-06



1x 28 018 979-06

Duschgarnitur - Platin gebürstet

TARA

ST 050 201 5660



Passt zu: TARA, META

- Wandrohr mit Schieber
 - Rohrdurchmesser 18 mm
 - Rosette Ø 55 mm
 - Stichmaß 800 mm
 - Metallbrauseschlauch 1750 mm mit integriertem Verdrehschutz
 - Brauseschlauchanschluss 3/8"
- Dieser Artikel enthält keine Handbrause!


	Platin gebürstet	26 413 625-0
	Chrom	26 413 625-0
	Platin	26 413 625-0
	Dark Chrome	26 413 625-1
	Light Gold	26 413 625-2
	Light Gold gebürstet	26 413 625-2
	Messing gebürstet (23kt Gold)	26 413 625-2
	Schwarz matt	26 413 625-3
	Bronze gebürstet	26 413 625-4
	Champagne gebürstet (22kt Gold)	26 413 625-4
	Champagne (22kt Gold)	26 413 625-4
	Chrom gebürstet	26 413 625-9
	Dark Platinum gebürstet	26 413 625-9

ST 050 201 5660


6
—
0
—
8
—
9
—
6
—
7
—
8
—
3
—
2
—
6
—
7
—
3
—
9
—

ST 050 201 5660


Empfohlenes Zubehör

	UP-Wandwinkel - •Max. Einbautiefe 163 mm •Min. Einbautiefe 90 mm	35 085 970 90
-----------------------------------------------------------------------------------	-------------------------------------------------------------------------------	---------------


Benötigtes Zubehör

	Handbrause - Platin gebürstet	28 016 979-06
-----------------------------------------------------------------------------------	--------------------------------------	---------------


Benötigtes Zubehör

	Handbrause FlowReduce - Platin gebürstet	28 016 979-06 0010
-----------------------------------------------------------------------------------	-------------------------------------------------	--------------------

Benötigtes Zubehör

	Handbrause FlowReduce - Platin gebürstet	28 012 979-06 0010
-----------------------------------------------------------------------------------	-------------------------------------------------	--------------------

Benötigtes Zubehör

	Handbrause FlowReduce - Platin gebürstet	28 018 979-06 0010
-------------------------------------------------------------------------------------	-------------------------------------------------	--------------------


Benötigtes Zubehör

	SERIENNEUTRAL Handbrause - Platin gebürstet	28 029 979-06
-------------------------------------------------------------------------------------	----------------------------------------------------	---------------


Benötigtes Zubehör

	SERIENNEUTRAL Handbrause - Platin gebürstet	28 025 979-06 0010
-------------------------------------------------------------------------------------	----------------------------------------------------	--------------------


Empfohlenes Zubehör

	Wandanschlussbogen - Platin gebürstet	28 450 625-06
-----------------------------------------------------------------------------------	----------------------------------------------	---------------

Benötigtes Zubehör

	Handbrause - Platin gebürstet	28 012 979-06
-----------------------------------------------------------------------------------	--------------------------------------	---------------

Benötigtes Zubehör

	Handbrause - Platin gebürstet	28 017 979-06
-----------------------------------------------------------------------------------	--------------------------------------	---------------

Benötigtes Zubehör

	Handbrause - Platin gebürstet	28 018 979-06
-----------------------------------------------------------------------------------	--------------------------------------	---------------

Benötigtes Zubehör

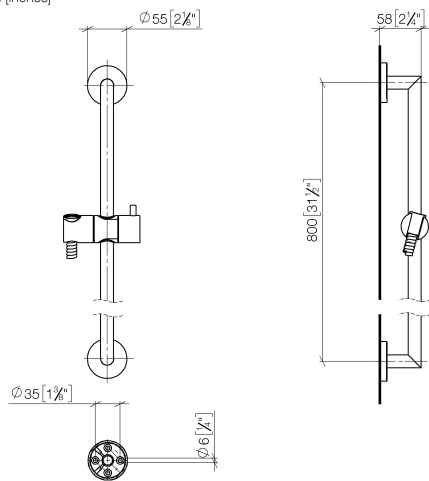
	SERIENNEUTRAL Handbrause - Platin gebürstet	28 029 979-06 0010
-------------------------------------------------------------------------------------	----------------------------------------------------	--------------------

Benötigtes Zubehör

	SERIENNEUTRAL Handbrause - Platin gebürstet	28 027 979-06 0010
-------------------------------------------------------------------------------------	----------------------------------------------------	--------------------

ST 050 201 5660

mm [inches]



Zertifikate

IAPMO_4976

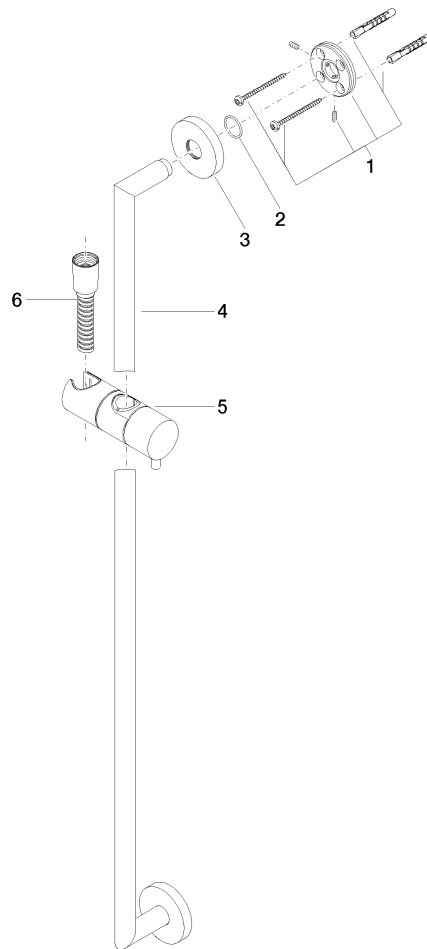
WRAS_2009

ACS_20 ACC LY

Codes & Standards

ASME A112.18.1	cUPC	Scottish Water Byelaws	UK Water Supply Regulations
XP P 41-280			

Produktversion ab 10/1/2023





ST 050 201 5660

Ersatzteilstückliste

Produktversion ab 10/1/2023

Nr.	Artikelnummer	Benennung	Verbaumenge	Lieferzeit
	05 17 62 500 00 90	Befestigungssatz	9	2

Duschgarnitur - Platin gebürstet

TARA

ST 050 201 5660



Passt zu: IMO, LULU, MADISON, MEM,
TARA, CL.1, LISSÉ, VAIA, META, CYO

- Dreifach bzw. fünffach verstellbar: COMPACT RAIN, COMPACT SOFT FLOW, COMPACT AQUAPRESSURE FLOW, Durchfluss max. 15 l/min (bei 3 Bar)
- mit Antikalk-System
- Brausekopf Ø 100 mm
- Anschluss 1/2"
- Funktion ab: 7 l/min

Eigensicher gegen Rückfließen.

	Platin gebürstet	28 018 979-0
	Chrom	28 018 979-0
	Chrom	28 018 979-00 001
	Platin gebürstet	28 018 979-06 001
	Platin	28 018 979-0
	Platin	28 018 979-08 001
	Dark Chrome	28 018 979-1
	Dark Chrome	28 018 979-19 001
	Light Gold	28 018 979-26 001
	Light Gold	28 018 979-2
	Light Gold gebürstet	28 018 979-27 001
	Light Gold gebürstet	28 018 979-2
	Messing gebürstet (23kt Gold)	28 018 979-2
	Messing gebürstet (23kt Gold)	28 018 979-28 001
	Schwarz matt	28 018 979-3
	Schwarz matt	28 018 979-33 001
	Bronze gebürstet	28 018 979-4
	Bronze gebürstet	28 018 979-42 001
	Champagne gebürstet (22kt Gold)	28 018 979-4
	Champagne gebürstet (22kt Gold)	28 018 979-46 001
	Champagne (22kt Gold)	28 018 979-4
	Champagne (22kt Gold)	28 018 979-47 001
	Chrom gebürstet	28 018 979-9
	Chrom gebürstet	28 018 979-93 001
	Dark Platinum gebürstet	28 018 979-9
	Dark Platinum gebürstet	28 018 979-99 001

ST 050 201 5660

6
—
0
—
0
—
0
—
8
—
0
—
9
—
0
—
0
—
6
—
0
—
7
—
8
—
0
—
3
—
0
—
2
—
0
—
6
—
0
—
7
—
0
—
3
—
0
—
9
—
0
—

ST 050 201 5660

mm [inches]



Durchflussdiagramm



Zertifikate

WRAS_2210	DVGW_DW-6517DN0	LGA_29
-----------	-----------------	--------

Codes & Standards

DIN 4109	EN 1112	ISO 3822	Scottish Water Byelaws
UK Water Supply Regulations	Ü-Zeichen		

Produktversion ab 4/1/2024

Ersatzteile für die
anderen
Oberflächenvarianten
finden Sie hier:
Chrom





ST 050 201 5660

Ersatzteilstückliste
Produktversion ab 4/1/2024

Nr.	Artikelnummer	Benennung	Verbaumenge	Lieferzeit
	09 23 01 039 90	Sieb	1	2