

UP-Einhandbatterie mit integriertem Brauseanschluss mit Duschgarnitur -  
Chrom

IMO

ST 050 206 0979



- Metallbrauseschlauch 1750 mm mit integriertem Verdreherschutz
  - Wandrohr mit Schieber
  - Rohrdurchmesser 18 mm
  - Handbrause: Dreifach bzw. fünffach verstellbar: COMPACT RAIN, COMPACT SOFT FLOW, COMPACT AQUAPRESSURE FLOW, Durchfluss max. 15 l/min (bei 3 Bar)
  - Brausekopf Ø 100 mm
- Eigensicher gegen Rückfließen.**

Passt zu: IMO, LULU, MADISON, MEM, TARA, CL.1, LISSÉ, VAIA, META, CYO

	Chrom	ST 050 206 0979-00
	Platin gebürstet	ST 050 206 0979-06
	Platin	ST 050 206 0979-08
	Dark Chrome	ST 050 206 0979-19
	Messing gebürstet (23kt Gold)	ST 050 206 0979-28
	Schwarz matt	ST 050 206 0979-33
	Champagne gebürstet (22kt Gold)	ST 050 206 0979-46
	Champagne (22kt Gold)	ST 050 206 0979-47
	Chrom gebürstet	ST 050 206 0979-93
	Dark Platinum gebürstet	ST 050 206 0979-99

Einzelkomponenten dieses Sets

Für dieses Set benötigen Sie folgende Komponenten



1x 36 111 970-00



1x 28 018 979-00

UP-Einhandbatterie mit integriertem Brauseanschluss mit Duschgarnitur -  
Chrom

IMO

ST 050 206 0979



Passt zu: IMO, LULU, MADISON, MEM,  
TARA, CL.1, LISSÉ, VAIA, META, CYO

- Metallbrauseschlauch 1750 mm mit integriertem Verdrehschutz
- Wandrohr mit Schieber
- Rohrdurchmesser 18 mm

**Dieser Artikel enthält keine Handbrause!**  
**Eigensicher gegen Rückfließen.**

Dieser Artikel enthält keine Handbrause!  
Eigensicher gegen Rückfließen.

	Chrom	36 111 970-0
	Platin gebürstet	36 111 970-0
	Platin	36 111 970-0
	Dark Chrome	36 111 970-1
	Light Gold gebürstet	36 111 970-2
	Messing gebürstet (23kt Gold)	36 111 970-2
	Schwarz matt	36 111 970-3
	Bronze gebürstet	36 111 970-4
	Champagne gebürstet (22kt Gold)	36 111 970-4
	Champagne (22kt Gold)	36 111 970-4
	Chrom gebürstet	36 111 970-9
	Dark Platinum gebürstet	36 111 970-9


# UP-Einhandbatterie mit integriertem Brauseanschluss mit Duschgarnitur - Chrom

IMO


ST 050 206 0979

0  
—  
6  
—  
8  
—  
9  
—  
7  
—  
8  
—  
3  
—  
2  
—  
6  
—  
7  
—  
3  
—  
9  
—


## Benötigtes Zubehör

	<b>UP-Wandbefestigung -</b> •Max. Einbautiefe 105 mm •Min. Einbautiefe 80 mm	35 050 970 90
---	--	---------------


## Benötigtes Zubehör

	<b>Handbrause - Chrom</b>	28 012 979-00
---	---------------------------	---------------

## Benötigtes Zubehör

	<b>Handbrause - Chrom</b>	28 017 979-00
---	---------------------------	---------------

## Benötigtes Zubehör

	<b>Handbrause - Chrom</b>	28 018 979-00
---	---------------------------	---------------

## Benötigtes Zubehör

	<b>SERIENNEUTRAL Handbrause - Chrom</b>	28 029 979-00
---	---	---------------


## Benötigtes Zubehör

	<b>SERIENNEUTRAL Handbrause - Chrom</b>	28 027 979-00 0010
---	---	-----------------------


## Benötigtes Zubehör

	<b>Handbrause - Chrom</b>	28 016 979-00
---	---------------------------	---------------


## Benötigtes Zubehör

	<b>Handbrause FlowReduce - Chrom</b>	28 016 979-00 0010
---	--------------------------------------	-----------------------

## Benötigtes Zubehör

	<b>Handbrause FlowReduce - Chrom</b>	28 012 979-00 0010
---	--------------------------------------	-----------------------

## Benötigtes Zubehör

	<b>Handbrause FlowReduce - Chrom</b>	28 018 979-00 0010
---	--------------------------------------	-----------------------

## Benötigtes Zubehör

	<b>SERIENNEUTRAL Handbrause - Chrom</b>	28 029 979-00 0010
---	---	-----------------------

## Benötigtes Zubehör

	<b>SERIENNEUTRAL Handbrause - Chrom</b>	28 025 979-00 0010
---	---	-----------------------

# UP-Einhandbatterie mit integriertem Brauseanschluss mit Duschgarnitur - Chrom

IMO



## Zertifikate

Belgaqua\_21-025-2 WRAS\_2011

LGA\_29

UP-Einhandbatterie mit integriertem Brauseanschluss mit Duschgarnitur -  
Chrom

IMO

ST 050 206 0979

Codes & Standards

DIN 4109	EN 1717	ISO 3822	Scottish Water Byelaws
UK Water Supply Regulations	Ü-Zeichen		





UP-Einhandbatterie mit integriertem Brauseanschluss mit Duschgarnitur -  
Chrom

IMO

ST 050 206 0979

Ersatzteilstückliste

Produktversion ab 10/1/2023

Nr.	Artikelnummer	Benennung	Verbaumenge	Lieferzeit
	05 17 20 726 02 90	Befestigungssatz	11	2

# UP-Einhandbatterie mit integriertem Brauseanschluss mit Duschgarnitur - Chrom

IMO

ST 050 206 0979



Passt zu: IMO, LULU, MADISON, MEM,  
TARA, CL.1, LISSÉ, VAIA, META, CYO

- Dreifach bzw. fünffach verstellbar: COMPACT RAIN, COMPACT SOFT FLOW, COMPACT AQUAPRESSURE FLOW, Durchfluss max. 15 l/min (bei 3 Bar)
- mit Antikalk-System
- Brausekopf Ø 100 mm
- Anschluss 1/2"
- Funktion ab: 7 l/min

Eigensicher gegen Rückfließen.

	Chrom	28 018 979-0
	Chrom	28 018 979-00 001
	Platin gebürstet	28 018 979-0
	Platin gebürstet	28 018 979-06 001
	Platin	28 018 979-0
	Platin	28 018 979-08 001
	Dark Chrome	28 018 979-1
	Dark Chrome	28 018 979-19 001
	Light Gold	28 018 979-26 001
	Light Gold	28 018 979-2
	Light Gold gebürstet	28 018 979-27 001
	Light Gold gebürstet	28 018 979-2
	Messing gebürstet (23kt Gold)	28 018 979-2
	Messing gebürstet (23kt Gold)	28 018 979-28 001
	Schwarz matt	28 018 979-3
	Schwarz matt	28 018 979-33 001
	Bronze gebürstet	28 018 979-4
	Bronze gebürstet	28 018 979-42 001
	Champagne gebürstet (22kt Gold)	28 018 979-4
	Champagne gebürstet (22kt Gold)	28 018 979-46 001
	Champagne (22kt Gold)	28 018 979-4
	Champagne (22kt Gold)	28 018 979-47 001
	Chrom gebürstet	28 018 979-9
	Chrom gebürstet	28 018 979-93 001
	Dark Platinum gebürstet	28 018 979-9
	Dark Platinum gebürstet	28 018 979-99 001



# UP-Einhandbatterie mit integriertem Brauseanschluss mit Duschgarnitur - Chrom

IMO

ST 050 206 0979

0  
—  
0  
—  
6  
—  
0  
—  
8  
—  
0  
—  
9  
—  
0  
—  
0  
—  
6  
—  
0  
—  
7  
—  
8  
—  
0  
—  
3  
—  
0  
—  
2  
—  
0  
—  
6  
—  
0  
—  
7  
—  
0  
—  
3  
—  
0  
—  
9  
—  
0  
—

UP-Einhandbatterie mit integriertem Brauseanschluss mit Duschgarnitur -  
Chrom

---

IMO

ST 050 206 0979

UP-Einhandbatterie mit integriertem Brauseanschluss mit Duschgarnitur -  
Chrom

---

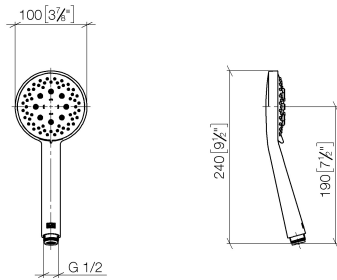
IMO

ST 050 206 0979

# UP-Einhandbatterie mit integriertem Brauseanschluss mit Duschgarnitur - Chrom

IMO

ST 050 206 0070  
mm [inches]



## Durchflussdiagramm



## Zertifikate

WRAS\_2210

DVGW\_DW-  
6517DN0

LGA\_29



UP-Einhandbatterie mit integriertem Brauseanschluss mit Duschgarnitur -  
Chrom

IMO

ST 050 206 0979

Codes & Standards

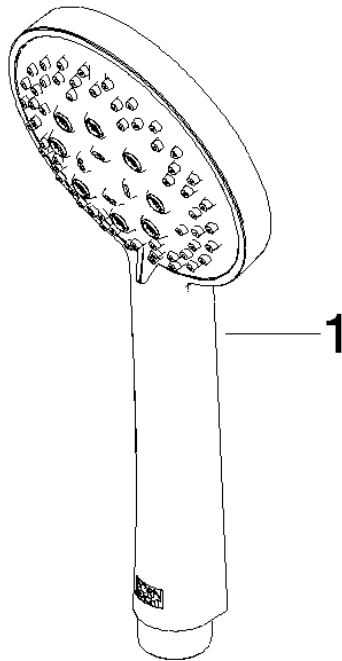
DIN 4109	EN 1112	ISO 3822	Scottish Water Byelaws
UK Water Supply Regulations	Ü-Zeichen		

UP-Einhandbatterie mit integriertem Brauseanschluss mit Duschgarnitur -  
Chrom

---

IMO

ST 050 206 0979





UP-Einhandbatterie mit integriertem Brauseanschluss mit Duschgarnitur -  
Chrom

IMO

ST 050 206 0979

Ersatzteilstückliste

Produktversion ab 4/1/2024

Nr.	Artikelnummer	Benennung	Verbaumenge	Lieferzeit
	09 23 01 039 90	Sieb	1	2