

MADISON Shower Pipe mit Brausebatterie - Platin gebürstet

MADISON

ST 050 301 6360



- Ausladung Standbrause 420 mm
- Regenbrause: PURE RAIN, Durchfluss max. 14 l/min (bei 3 Bar)
- Funktion ab: 8 l/min
- Regenbrause Ø 200 mm
- Handbrause: COMPACT RAIN, Durchfluss max. 9 l/min (bei 3 Bar)
- Brausekopf Ø 64 mm
- Drehumstellung Standbrause/ Handbrause
- Höhe Armatur bis Oberkante Bogen 1180 mm
- Höhe Armatur bis Regenbrause (Unterkante) 1009 mm
- Rosette für Brausehalter Ø 66 mm
- Rosette für Wandbefestigung Ø 70 mm
- Rosette für Brausebatterie Ø 60 mm
- Stichmaß 150 mm ± 13 mm
- Metallbrauseschlauch 1250 mm mit integriertem Verdrehschutz
- Anschluss 1/2"
- Rohrdurchmesser 20 mm

	Platin gebürstet	ST 050 301 6360-06
	Chrom	ST 050 301 6360-00
	Platin	ST 050 301 6360-08
	Messing (23kt Gold)	ST 050 301 6360-09
	Messing gebürstet (23kt Gold)	ST 050 301 6360-28
	Dark Platinum gebürstet	ST 050 301 6360-99

Einzelkomponenten dieses Sets

Für dieses Set benötigen Sie folgende Komponenten



1x 28 002 970-06



1x 26 632 360-06

MADISON Shower Pipe mit Brausebatterie - Platin gebürstet











MADISON

ST 050 301 6360



- COMPACT RAIN, Durchfluss max. 9 l/min (bei 3 Bar)
- Funktion ab: 6 l/min
- Brausekopf Ø 64 mm
- Anschluss 1/2"

Eigensicher gegen Rückfließen.

	Platin gebürstet	28 002 970-0
	Chrom	28 002 970-0
	Chrom	28 002 970-00 001
	Gold (23,9kt)	28 002 970-0
	Platin gebürstet	28 002 970-06 001
	Platin	28 002 970-0
	Platin	28 002 970-08 001
	Messing (23kt Gold)	28 002 970-0
	Messing (23kt Gold)	28 002 970-09 001
	Messing gebürstet (23kt Gold)	28 002 970-2
	Messing gebürstet (23kt Gold)	28 002 970-28 001
	Chrom gebürstet	28 002 970-9
	Chrom gebürstet	28 002 970-93 001
	Dark Platinum gebürstet	28 002 970-9
	Dark Platinum gebürstet	28 002 970-99 001



MADISON Shower Pipe mit Brausebatterie - Platin gebürstet

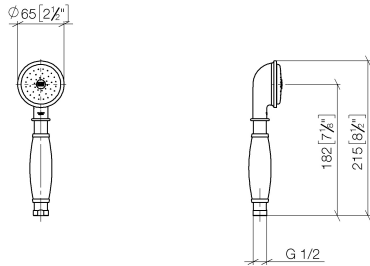
MADISON

ST 050 301 6360

6  
—  
0  
—  
0  
—  
1  
—  
0  
—  
8  
—  
0  
—  
9  
—  
0  
—  
8  
—  
0  
—  
3  
—  
0  
—  
9  
—  
0  
—

ST 050 301 6360

mm [inches]



### Durchflussdiagramm



### Zertifikate

LGA\_8

WRAS\_240502

Codes & Standards

DIN 4109	ISO 3822	Scottish Water Byelaws	UK Water Supply Regulations
----------	----------	---------------------------	--------------------------------

Ü-Zeichen



Ersatzteile für die  
anderen  
Oberflächenvarianten  
finden Sie hier:  
Chrom



Ersatzteilstückliste

Nr.	Artikelnummer	Benennung	Verbaumenge	Lieferzeit
	90 12 01 010 00 90	Set	8	2









ST 050 301 6360



- Ausladung Standbrause 420 mm
- Kopfbrause: Regenstrahl
- Regenbrause Ø 200 mm
- Durchfluss Regenbrause max. 14 l/min (bei 3 Bar)
- Funktion ab: 8 l/min
- Drehumstellung Standbrause/ Handbrause
- Höhe Armatur bis Oberkante Bogen 1180 mm
- Höhe Armatur bis Regenbrause (Unterkante) 1009 mm
- Rosette für Brausehalter Ø 66 mm
- Rosette für Wandbefestigung Ø 70 mm
- Rosette für Brausebatterie Ø 60 mm
- Stichmaß 150 mm ± 13 mm
- Metallbrauseschlauch 1250 mm mit integriertem Verdrehschutz
- Anschluss 1/2"
- Rohrdurchmesser 20 mm
- Dieses Produkt leistet einen Beitrag zur Erfüllung der Vorgaben von nachhaltigen Gebäudezertifizierungen, z.B. LEED®, BREEAM®, DGNB

Dieser Artikel enthält keine Handbrause!


Eigensicher gegen Rückfließen.

	Platin gebürstet	26 632 360-0
	Chrom	26 632 360-0
	Platin	26 632 360-0
	Messing (23kt Gold)	26 632 360-0
	Messing gebürstet (23kt Gold)	26 632 360-2
	Dark Platinum gebürstet	26 632 360-9

ST 050 301 6360

6  
—  
10  
—  
8  
—  
19  
—  
8  
—  
19  
—

Benötigtes Zubehör




MADISON Handbrause - Platin gebürstet

28 002 978-06

- Brausekopf Ø 95 mm
- Weitere Handbrausen finden Sie ab Seite {PAGE}
- Dreifach verstellbar: COMPACT RAIN, COMPACT SOFT FLOW, COMPACT AQUAPRESSURE FLOW, Durchfluss max. l/min (bei 3 Bar)

Benötigtes Zubehör



MADISON Handbrause FlowReduce - Platin gebürstet

28 002 978-06 0010

- Brausekopf Ø 95 mm
- Weitere Handbrausen finden Sie ab Seite {PAGE}
- Dreifach verstellbar: COMPACT RAIN, COMPACT SOFT FLOW, COMPACT AQUAPRESSURE FLOW, Durchfluss max. l/min (bei 3 Bar)

Benötigtes Zubehör

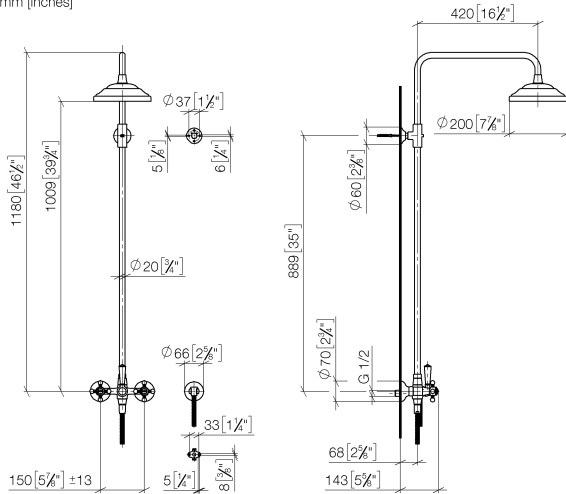


MADISON Metall-Handbrause mit Porzellangriff (weiß) FlowReduce - Platin gebürstet

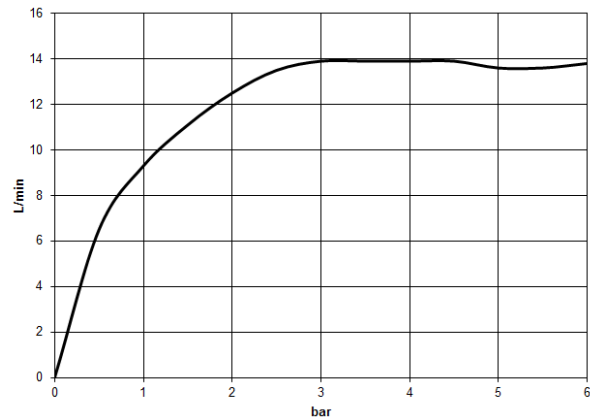
28 002 970-06 0010

ST 050 301 6360

mm [inches]



### Durchflussdiagramm



### Zertifikate

Belgaqua\_21-023-2 WRAS\_2204

LGA\_29

Codes & Standards

DIN 4109	EN 1717	ISO 3822	Scottish Water Byelaws
UK Water Supply Regulations	Ü-Zeichen		



Ersatzteile für die  
anderen  
Oberflächenvarianten  
finden Sie hier:  
Chrom



Ersatzteilstückliste

Nr.	Artikelnummer	Benennung	Verbaumenge	Lieferzeit
	04 12 05 038 01-06	Brause	8	60