






MADISON Shower Pipe mit Brausebatterie - Messing gebürstet (23kt Gold)

ST 050 301 6360



- Ausladung Standbrause 420 mm
- Regenbrause: PURE RAIN, Durchfluss max. 14 l/min (bei 3 Bar)
- Funktion ab: 8 l/min
- Regenbrause Ø 200 mm
- Handbrause: COMPACT RAIN, Durchfluss max. 9 l/min (bei 3 Bar)
- Brausekopf Ø 64 mm
- Drehumstellung Standbrause/ Handbrause
- Höhe Armatur bis Oberkante Bogen 1180 mm
- Höhe Armatur bis Regenbrause (Unterkante) 1009 mm
- Rosette für Brausehalter Ø 66 mm
- Rosette für Wandbefestigung Ø 70 mm
- Rosette für Brausebatterie Ø 60 mm
- Stichmaß 150 mm ± 13 mm
- Metallbrauseschlauch 1250 mm mit integriertem Verdrehschutz
- Anschluss 1/2"
- Rohrdurchmesser 20 mm

	Messing gebürstet (23kt Gold)	ST 050 301 6360-28
	Chrom	ST 050 301 6360-00
	Platin gebürstet	ST 050 301 6360-06
	Platin	ST 050 301 6360-08
	Messing (23kt Gold)	ST 050 301 6360-09
	Dark Brass gebürstet	ST 050 301 6360-39
	Bronze gebürstet	ST 050 301 6360-42
	Dark Platinum gebürstet	ST 050 301 6360-99

Einzelkomponenten dieses Sets

Für dieses Set benötigen Sie folgende Komponenten



1x 28 002 970-28



1x 26 632 360-28



MADISON Shower Pipe mit Brausebatterie - Messing gebürstet (23kt Gold)

ST 050 301 6360

MADISON Shower Pipe mit Brausebatterie - Messing gebürstet (23kt Gold)

ST 050 301 6360



- COMPACT RAIN, Durchfluss max. 9 l/min (bei 3 Bar)
- Funktion ab: 6 l/min
- Brausekopf Ø 64 mm
- Anschluss 1/2"

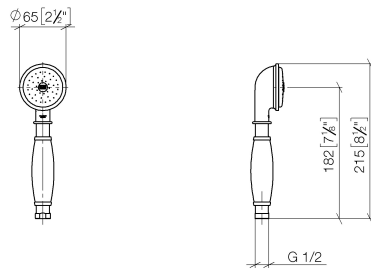
Eigensicher gegen Rückfließen.

	Messing gebürstet (23kt Gold)	28 002 970-28
	Chrom	28 002 970-00
	Chrom	28 002 970-00 0010
	Gold (23,9kt)	28 002 970-01
	Platin gebürstet	28 002 970-06
	Platin gebürstet	28 002 970-06 0010
	Platin	28 002 970-08
	Platin	28 002 970-08 0010
	Messing (23kt Gold)	28 002 970-09
	Messing (23kt Gold)	28 002 970-09 0010
	Messing gebürstet (23kt Gold)	28 002 970-28 0010
	Chrom gebürstet	28 002 970-93 0010
	Chrom gebürstet	28 002 970-93
	Dark Platinum gebürstet	28 002 970-99
	Dark Platinum gebürstet	28 002 970-99 0010

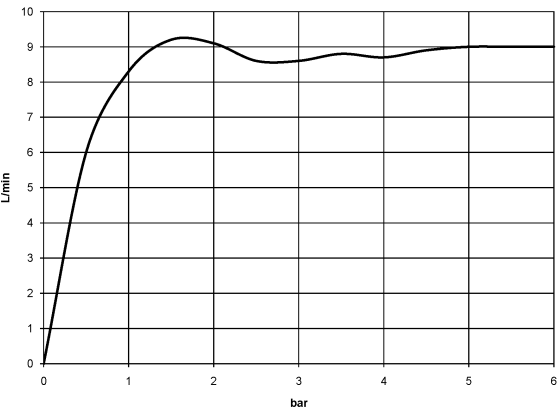
MADISON Shower Pipe mit Brausebatterie - Messing gebürstet (23kt Gold)

ST 050 301 6360

mm [inches]



Durchflussdiagramm



Codes & Standards

DIN 4109	ISO 3822	Scottish Water Byelaws	UK Water Supply Regulations
----------	----------	------------------------	-----------------------------

Ü-Zeichen

Zertifikate

LGA_8	WRAS_240502
-------	-------------



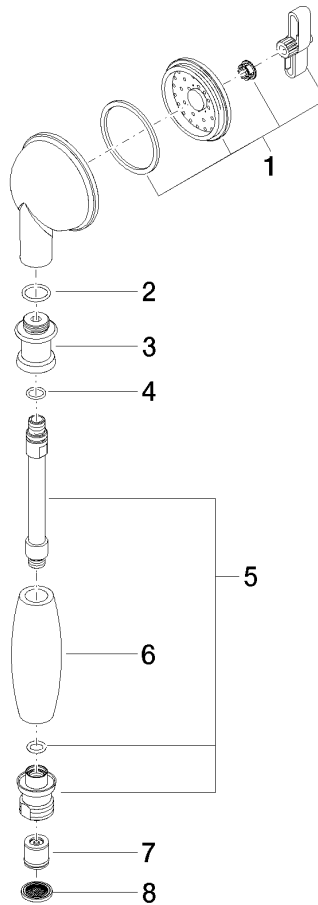
MADISON Shower Pipe mit Brausebatterie - Messing gebürstet (23kt Gold)

ST 050 301 6360

MADISON Shower Pipe mit Brausebatterie - Messing gebürstet (23kt Gold)

ST 050 301 6360

Ersatzteile für die
anderen
Oberflächenvarianten
finden Sie hier:
Chrom



Ersatzteilstückliste

Nr.	Artikelnummer	Benennung	Verbaumenge	Lieferzeit
1	90 12 01 010 00 90	Set	1	2
2	09 14 10 069 90	Dichtung	1	2
3	09 24 04 059 20-28	Nippel	1	20
4	09 14 10 042 90	Dichtung	1	2
5	90 28 22 033 00-28	Einsatz	1	20
6	11 167 820 60	Griff	1	2
7	09 23 01 077 90	Durchflussbegrenzer	1	2
8	09 23 01 039 90	Sieb	1	2

MADISON Shower Pipe mit Brausebatterie - Messing gebürstet (23kt Gold)

ST 050 301 6360



- Ausladung Standbrause 420 mm
- Kopfbrause: Regenstrahl
- Regenbrause Ø 200 mm
- Durchfluss Regenbrause max. 14 l/min (bei 3 Bar)
- Funktion ab: 8 l/min
- Drehumstellung Standbrause/ Handbrause
- Höhe Armatur bis Oberkante Bogen 1180 mm
- Höhe Armatur bis Regenbrause (Unterkante) 1009 mm
- Rosette für Brausehalter Ø 66 mm
- Rosette für Wandbefestigung Ø 70 mm
- Rosette für Brausebatterie Ø 60 mm
- Stichmaß 150 mm ± 13 mm
- Metallbrauseschlauch 1250 mm mit integriertem Verdrehschutz
- Anschluss 1/2"
- Rohrdurchmesser 20 mm
- Dieses Produkt leistet einen Beitrag zur Erfüllung der Vorgaben von nachhaltigen Gebäudezertifizierungen, z.B. LEED®, BREEAM®, DGNB

Dieser Artikel enthält keine Handbrause!

Eigensicher gegen Rückfließen.

	Messing gebürstet (23kt Gold)	26 632 360-28
	Chrom	26 632 360-00
	Platin gebürstet	26 632 360-06
	Platin	26 632 360-08
	Messing (23kt Gold)	26 632 360-09
	Dark Platin gebürstet	26 632 360-99

Benötigtes Zubehör



MADISON Metall-Handbrause mit Porzellangriff (weiß) FlowReduce - Messing gebürstet (23kt Gold) 28 002 970-28 0010

Benötigtes Zubehör



MADISON Handbrause - Messing gebürstet (23kt Gold) 28 002 978-28

- Dreifach verstellbar: COMPACT RAIN, COMPACT SOFT FLOW, COMPACT AQUAPRESSURE FLOW, Durchfluss max. l/min (bei 3 Bar)
- Brausekopf Ø 95 mm
- Weitere Handbrausen finden Sie ab Seite {PAGE}

Benötigtes Zubehör



MADISON Handbrause FlowReduce - Messing gebürstet (23kt Gold) 28 002 978-28 0010

- Dreifach verstellbar: COMPACT RAIN, COMPACT SOFT FLOW, COMPACT AQUAPRESSURE FLOW, Durchfluss max. l/min (bei 3 Bar)
- Brausekopf Ø 95 mm
- Weitere Handbrausen finden Sie ab Seite {PAGE}



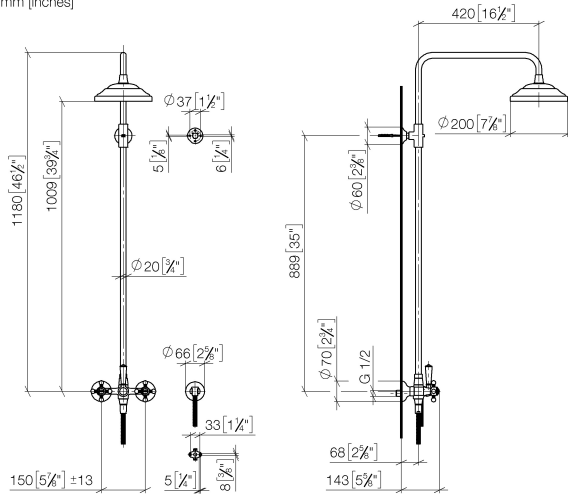
MADISON Shower Pipe mit Brausebatterie - Messing gebürstet (23kt Gold)

ST 050 301 6360

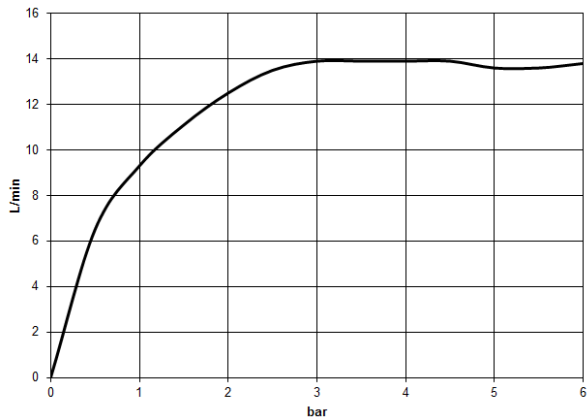
MADISON Shower Pipe mit Brausebatterie - Messing gebürstet (23kt Gold)

ST 050 301 6360

mm [inches]



Durchflussdiagramm



Codes & Standards

DIN 4109

EN 1717

ISO 3822

Scottish Water
Byelaws

UK Water Supply
Regulations

Ü-Zeichen

Zertifikate

Belgaqua_21-023-2 LGA_29

WRAS_2204



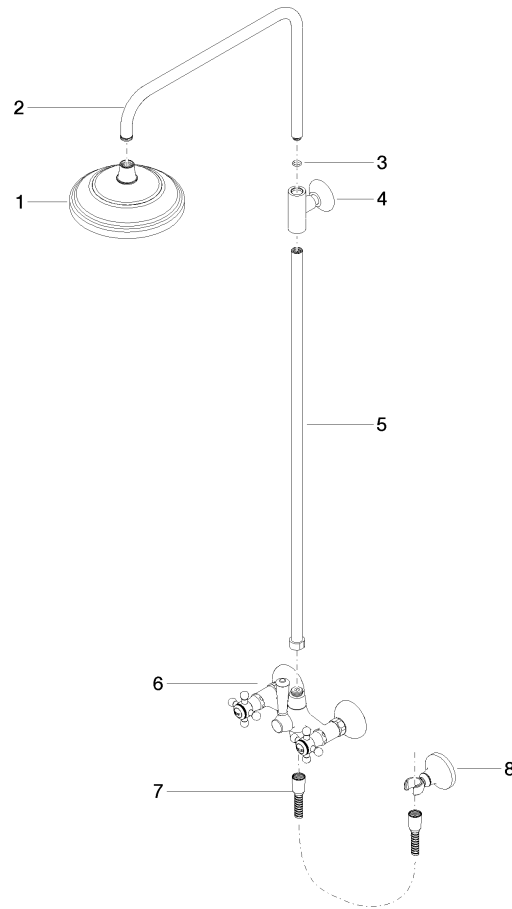
MADISON Shower Pipe mit Brausebatterie - Messing gebürstet (23kt Gold)

ST 050 301 6360

MADISON Shower Pipe mit Brausebatterie - Messing gebürstet (23kt Gold)

ST 050 301 6360

Ersatzteile für die
anderen
Oberflächenvarianten
finden Sie hier:
Chrom



Ersatzteilstückliste

Nr.	Artikelnummer	Benennung	Verbaumenge	Lieferzeit
1	04 12 05 038 01-28	Brause	1	20
2	04 28 22 101 20-28	Auslauf	1	20
3	90 14 10 011 00 90	Dichtung	1	2
4	90 17 11 033 00-28	Halter	1	-
Ersatzteil nicht mehr bestellbar, bitte bestellen Sie den Nachfolgeartikel				
5	90 28 22 096 00-28	Rohr	1	20
6	04 17 10 001 00-28	Armatur	1	20
7	28 104 970-28	Metall-Brauseschlauch 1/2" x 1/2" x 1250 mm - Messing gebürstet (23kt Gold)	1	10
8	28 050 410-28	Halter	1	60