

SERIENSPEZIFISCH Shower Pipe mit Brause-Thermostat - Bronze gebürstet

ST 050 306 0980



- Ausladung Standbrause 453 mm
- Regenbrause: PURE RAIN, Durchfluss max. 20 l/min (bei 3 Bar)
- Funktion ab: 12 l/min
- Regenbrause 300 x 240 mm
- Regenbrause mit Antikalk-System
- Handbrause: COMPACT RAIN, Durchfluss max. 15 l/min (bei 3 Bar)
- Brausekopf Ø 100 mm
- Drehumstellung mit Mengenregulierung und Absperrfunktion
- Schubrosetten Ø 70 mm
- Höhe Armatur bis Regenbrause (Unterkante) 1009 mm
- Höhe Armatur bis Oberkante Bogen 1150 mm
- Stichmaß 150 mm ± 13 mm
- Metallbrauseschlauch 1750 mm mit integriertem Verdrehenschutz
- Anschluss 1/2"
- Wandrohr mit Schieber
- Rohrdurchmesser 23,5 mm

	Bronze gebürstet	ST 050 306 0980-42
	Chrom	ST 050 306 0980-00
	Platin gebürstet	ST 050 306 0980-06
	Platin	ST 050 306 0980-08
	Dark Chrome	ST 050 306 0980-19
	Light Gold gebürstet	ST 050 306 0980-27
	Messing gebürstet (23kt Gold)	ST 050 306 0980-28
	Schwarz matt	ST 050 306 0980-33
	Dark Brass gebürstet	ST 050 306 0980-39
	Champagne gebürstet (22kt Gold)	ST 050 306 0980-46
	Champagne (22kt Gold)	ST 050 306 0980-47
	Chrom gebürstet	ST 050 306 0980-93
	Dark Platinum gebürstet	ST 050 306 0980-99

Einzelkomponenten dieses Sets

Für dieses Set benötigen Sie folgende Komponenten

1x 28 018 979-42



SERIENSPEZIFISCH Shower Pipe mit Brause-Thermostat - Bronze gebürstet

ST 050 306 0980






















SERIENSPEZIFISCH Shower Pipe mit Brause-Thermostat - Bronze gebürstet

ST 050 306 0980



- Dreifach bzw. fünffach verstellbar: COMPACT RAIN, COMPACT SOFT FLOW, COMPACT AQUAPRESSURE FLOW, Durchfluss max. 15 l/min (bei 3 Bar)
- mit Antikalk-System
- Brausekopf Ø 100 mm
- Anschluss 1/2"
- Funktion ab: 7 l/min

Eigensicher gegen Rückfließen.

	Bronze gebürstet	28 018 979-42
	Chrom	28 018 979-00
	Chrom	28 018 979-00 0010
	Platin gebürstet	28 018 979-06
	Platin gebürstet	28 018 979-06 0010
	Platin	28 018 979-08
	Platin	28 018 979-08 0010
	Dark Chrome	28 018 979-19
	Dark Chrome	28 018 979-19 0010
	Light Gold	28 018 979-26 0010
	Light Gold	28 018 979-26
	Light Gold gebürstet	28 018 979-27 0010
	Light Gold gebürstet	28 018 979-27
	Messing gebürstet (23kt Gold)	28 018 979-28
	Messing gebürstet (23kt Gold)	28 018 979-28 0010
	Schwarz matt	28 018 979-33
	Schwarz matt	28 018 979-33 0010
	Bronze gebürstet	28 018 979-42 0010
	Dark Bronze gebürstet	28 018 979-43 0010
	Champagne gebürstet (22kt Gold)	28 018 979-46
	Champagne gebürstet (22kt Gold)	28 018 979-46 0010
	Champagne (22kt Gold)	28 018 979-47
	Champagne (22kt Gold)	28 018 979-47 0010
	Chrom gebürstet	28 018 979-93
	Chrom gebürstet	28 018 979-93 0010
	Dark Platin gebürstet	28 018 979-99
	Dark Platin gebürstet	28 018 979-99 0010

SERIENSPEZIFISCH Shower Pipe mit Brause-Thermostat - Bronze gebürstet

ST 050 306 0980

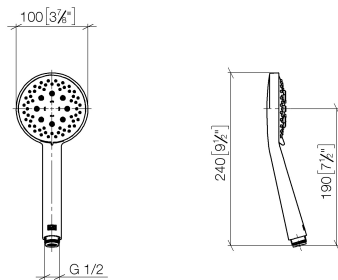
SERIENSPEZIFISCH Shower Pipe mit Brause-Thermostat - Bronze gebürstet

ST 050 306 0980

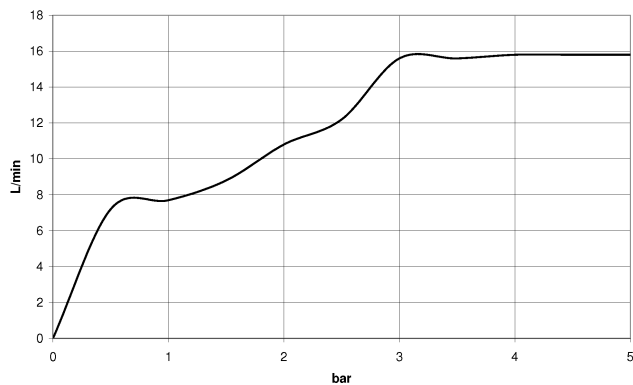
SERIENSPEZIFISCH Shower Pipe mit Brause-Thermostat - Bronze gebürstet

ST 050 306 0980

mm [inches]



Durchflussdiagramm



Codes & Standards

DIN 4109	ISO 3822	Scottish Water Byelaws	UK Water Supply Regulations
----------	----------	------------------------	-----------------------------

Ü-Zeichen

Zertifikate

LGA_29	WRAS_2210
--------	-----------

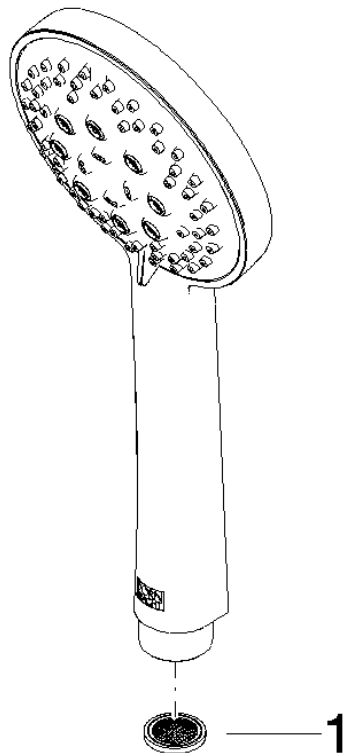
SERIENSPEZIFISCH Shower Pipe mit Brause-Thermostat - Bronze gebürstet

ST 050 306 0980

SERIENSPEZIFISCH Shower Pipe mit Brause-Thermostat - Bronze gebürstet

ST 050 306 0980

Ersatzteile für die
anderen
Oberflächenvarianten
finden Sie hier:
Chrom



Ersatzteilstückliste

Nr.	Artikelnummer	Benennung	Verbaumenge	Lieferzeit
1	09 23 01 039 90	Sieb	1	2