

ST 110 202 6809



- Ausladung 241 mm
- schwenkbarer Auslauf 360°
- luftangereicherter Strahl und Brausestrahl
- gewebeumflochtener Brauseschlauch 1500 mm
- automatischer Umschalter Auslauf/Brause
- Sprayface mit Antikalk-System
- Durchfluss max. 7 l/min bei 3 bar Fließdruck
- bleifrei
- Dieses Produkt leistet einen Beitrag zur Erfüllung der Vorgaben von nachhaltigen Gebäudezertifizierungen, z.B. LEED®, BREEAM®, DGNB

	Platin	ST 110 202 6809-08
	Chrom	ST 110 202 6809-00
	Platin gebürstet	ST 110 202 6809-06
	Messing (23kt Gold)	ST 110 202 6809-09
	Dark Chrome	ST 110 202 6809-19
	Messing gebürstet (23kt Gold)	ST 110 202 6809-28
	Schwarz matt	ST 110 202 6809-33
	Champagne gebürstet (22kt Gold)	ST 110 202 6809-46
	Champagne (22kt Gold)	ST 110 202 6809-47
	Chrom gebürstet (Edelstahl-Look)	ST 110 202 6809-93
	Dark Platinum gebürstet	ST 110 202 6809-99

Einzelkomponenten dieses Sets

Für dieses Set benötigen Sie folgende Komponenten



1x 19 815 809-08














1x 27 731 809-08

ST 110 202 6809



- Ausladung 241 mm
- schwenkbarer Auslauf 360°
- luftangereicherter Strahl
- Durchfluss max. 7 l/min bei 3 bar Fließdruck
- bleifrei
- Dieses Produkt leistet einen Beitrag zur Erfüllung der Vorgaben von nachhaltigen Gebäudezertifizierungen, z.B. LEED®, BREEAM®, DGNB

	Platin	19 815 809-0
	Chrom	19 815 809-0
	Platin gebürstet	19 815 809-0
	Messing (23kt Gold)	19 815 809-0
	Dark Chrome	19 815 809-1
	Messing gebürstet (23kt Gold)	19 815 809-2
	Schwarz matt	19 815 809-3
	Champagne gebürstet (22kt Gold)	19 815 809-4
	Champagne (22kt Gold)	19 815 809-4
	Chrom gebürstet (Edelstahl-Look)	19 815 809-9
	Dark Platinum gebürstet	19 815 809-9

ST 110 202 6809

8
—
0
—
6
—
9
—
9
—
8
—
3
—
6
—
7
—
3
—
9
—

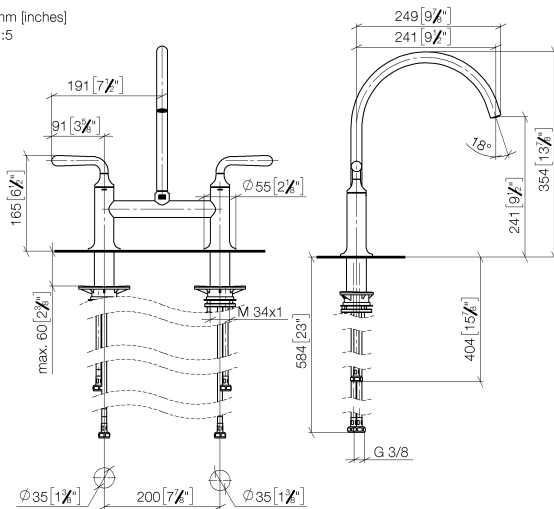
Empfohlenes Zubehör

VAIA Spender mit Rosette - Platin 82 434 809-08

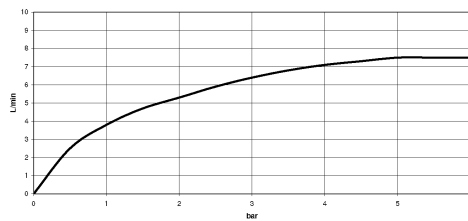


ST 110 202 6809

mm [inches]
1:5



Durchflussdiagramm



Zertifikate

LGA_38

Codes & Standards

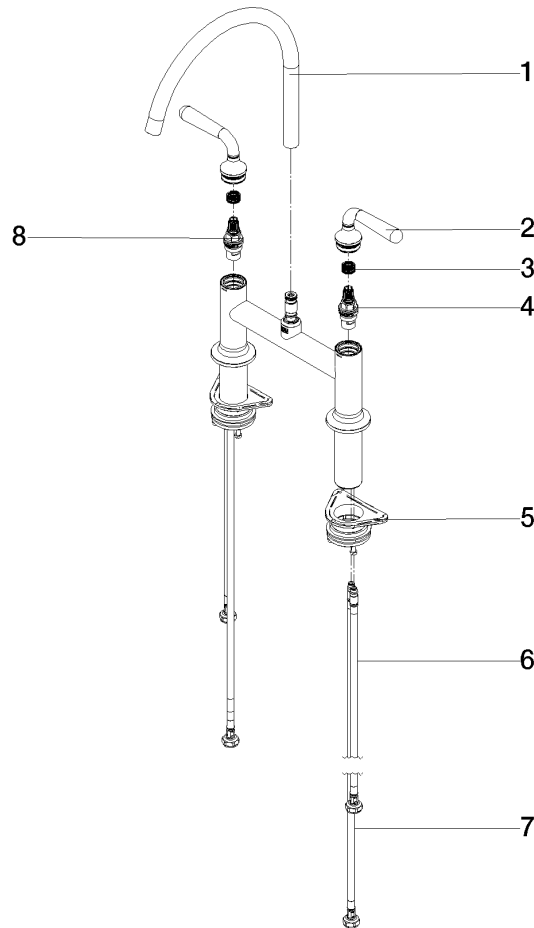
DIN 4109

ISO 3822

Ü-Zeichen

Produktversion ab 7/1/2023

Ersatzteile für die
anderen
Oberflächenvarianten
finden Sie hier:
Chrom



ST 110 202 6809

Ersatzteilstückliste

Produktversion ab 7/1/2023

Nr.	Artikelnummer	Benennung	Verbaumenge	Lieferzeit
	90 28 22 396 00-08	Auslauf	13	60

ST 110 202 6809














- mit runder Rosette
- Brausestrahl
- automatischer Umschalter Auslauf/Brause
- Armaturenhöhe 202 mm
- Bohrungsdurchmesser Spülbrause 32 mm
- gewebeumflochtener Brauseschlauch 1500 mm
- Sprayface mit Antikalk-System
- bleifrei

Nur kombinierbar mit 33810809, 33826809, 19815809, 19825809.

Eigensicher gegen Rückfließen.

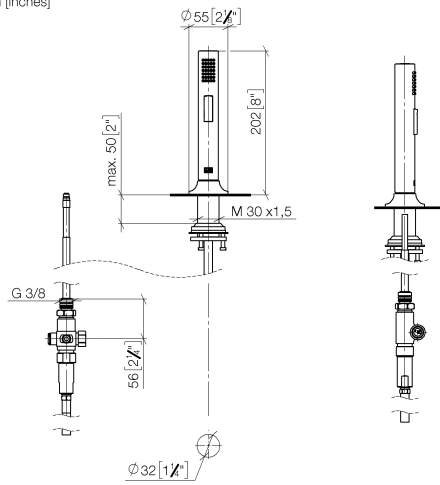
Bedienteil frei positionierbar.

	Platin	27 731 809-0
	Chrom	27 731 809-0
	Platin gebürstet	27 731 809-0
	Messing (23kt Gold)	27 731 809-0
	Dark Chrome	27 731 809-1
	Messing gebürstet (23kt Gold)	27 731 809-2
	Schwarz matt	27 731 809-3
	Champagne gebürstet (22kt Gold)	27 731 809-4
	Champagne (22kt Gold)	27 731 809-4
	Chrom gebürstet (Edelstahl-Look)	27 731 809-9
	Dark Platinum gebürstet	27 731 809-9

ST 110 202 6809

8
—
0
—
6
—
9
—
9
—
8
—
3
—
6
—
7
—
3
—
9
—

mm [inches]



Zertifikate

Belgaqua_24-005-2

Codes & Standards

EN 1717

Ersatzteilstückliste