










VAIA Waschtisch-Wand-Auslauf ohne Ablaufgarnitur - Platin gebürstet

VAIA

13 800 809    Produktversion ab 13.03.2017



- Ausladung 190 mm
  - starrer Auslauf
  - runder luftangereicherter Strahl
  - Bohrungsdurchmesser 37 mm
  - Rosette Ø 60 mm
  - Anschluss 1/2"
  - Steckanschluss-Montage
  - Durchfluss max. 5,7 l/min
  - bleifrei
  - Dieses Produkt leistet einen Beitrag zur Erfüllung der Vorgaben von nachhaltigen Gebäudezertifizierungen, z.B. LEED®, BREEAM®, DGNB
- Für eine elektronische Bedienung bestellen Sie bitte das eSet Touchfree mit oder ohne Temperatureinstellung

|   |                                 |               |
|---|---------------------------------|---------------|
|  | Platin gebürstet                | 13 800 809-06 |
|  | Chrom                           | 13 800 809-00 |
|  | Platin                          | 13 800 809-08 |
|  | Dark Chrome                     | 13 800 809-19 |
|  | Messing gebürstet (23kt Gold)   | 13 800 809-28 |
|  | Bronze gebürstet                | 13 800 809-42 |
|  | Champagne gebürstet (22kt Gold) | 13 800 809-46 |
|  | Champagne (22kt Gold)           | 13 800 809-47 |
|  | Dark Platinum gebürstet         | 13 800 809-99 |

Empfohlenes Zubehör



- UP-Wandwinkel -**  
 •Min. Einbautiefe 90 mm  
 •Max. Einbautiefe 163 mm

35 085 970 90



Durchflussdiagramm



Wurfweitendiagramm



## Codes & Standards

DIN 4109

ISO 3822

Scottish Water  
Byelaws

UK Water Supply  
Regulations

## Ü-Zeichen



## VAIA Waschtisch-Wand-Auslauf ohne Ablaufgarnitur - Platin gebürstet

---

VAIA

13 800 809 Produktversion ab 13.03.2017

### Zertifikate und Nachhaltigkeit

---

WRAS\_2306

LGA\_29



## Ersatzteilstückliste

| Nr. | Artikelnummer      | Benennung | Verbaumenge | Lieferzeit |
|-----|--------------------|-----------|-------------|------------|
| 1   | 09 24 03 269 90    | Nippel    | 1,00        | 2          |
| 3   | 09 27 80 011-06    | Rosette   | 1,00        | 10         |
| 4   | 90 28 22 310 00-06 | Auslauf   | 1,00        | 10         |
| 2   | 09 14 10 084 90    | Dichtung  | 1,00        | 2          |