

MADISON Wannenauslauf für Wandmontage - Platin gebürstet

13 801 380 Produktversion ab 7/31/2009

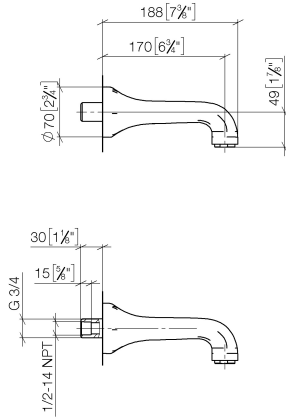


- Ausladung 170 mm
- runder Normalstrahl
- Bohrungsdurchmesser 37 mm
- Anschluss 3/4"
- Durchfluss max. 22 l/min bei 3 bar Fließdruck

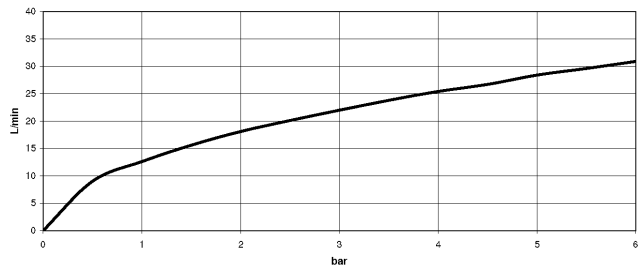
MADISON Wannenauslauf für Wandmontage - Platin gebürstet

13 801 380 Produktversion ab 7/31/2009

mm [inches]



Durchflussdiagramm



Codes & Standards

Scottish Water
Byelaws

UK Water Supply
Regulations



MADISON Wannenauslauf für Wandmontage - Platin gebürstet

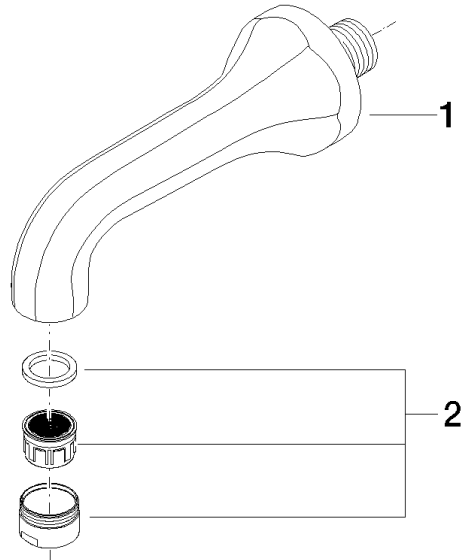
13 801 380 Produktversion ab 7/31/2009

Zertifikate

WRAS_1404

MADISON Wannenauslauf für Wandmontage - Platin gebürstet

13 801 380 Produktversion ab 7/31/2009



Ersatzteilstückliste

Nr.	Artikelnummer	Benennung	Verbaumenge	Lieferzeit
1	09 11 36 090-06	Auslauf	1	60
2	90 23 01 121 00-06	Luftsprudler	1	10