

27 806 625




- COMPACT RAIN, Durchfluss max. 6,8 l/min (bei 3 Bar)
- mit Antikalk-System
- Rosette Ø 55 mm
- Metallbrauseschlauch 1250 mm mit integriertem Verdrehschutz
- Brausehalter mit Rosette Ø 55 mm
- Dieses Produkt leistet einen Beitrag zur Erfüllung der Vorgaben von nachhaltigen Gebäudezertifizierungen, z.B. LEED®, BREEAM®, DGNB


Eigensicher gegen Rückfließen.

	Dark Chrome	27 806 625-19 0010
	Chrom	27 806 625-00
	Chrom	27 806 625-00 0010
	Platin gebürstet	27 806 625-06
	Platin gebürstet	27 806 625-06 0010
	Dark Chrome	27 806 625-19
	Light Gold	27 806 625-26 0010
	Light Gold	27 806 625-26
	Light Gold gebürstet	27 806 625-27 0010
	Light Gold gebürstet	27 806 625-27
	Messing gebürstet (23kt Gold)	27 806 625-28
	Messing gebürstet (23kt Gold)	27 806 625-28 0010
	Schwarz matt	27 806 625-33 0010
	Schwarz matt	27 806 625-33
	Dark Brass gebürstet	27 806 625-39 0010
	Dark Brass gebürstet	27 806 625-39
	Bronze gebürstet	27 806 625-42
	Bronze gebürstet	27 806 625-42 0010
	Champagne gebürstet (22kt Gold)	27 806 625-46
	Champagne gebürstet (22kt Gold)	27 806 625-46 0010
	Champagne (22kt Gold)	27 806 625-47
	Champagne (22kt Gold)	27 806 625-47 0010
	Chrom gebürstet	27 806 625-93
	Chrom gebürstet	27 806 625-93 0010
	Dark Platinum gebürstet	27 806 625-99 0010
	Dark Platinum gebürstet	27 806 625-99

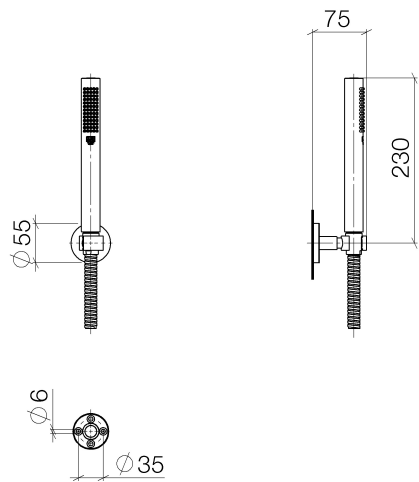
Empfohlenes Zubehör

	UP-Wandwinkel - •Min. Einbautiefe 90 mm •Max. Einbautiefe 163 mm	35 085 970 90
---	---	---------------

Empfohlenes Zubehör

	Wandanschlussbogen - Dark Chrome	28 450 625-19
---	---	---------------

27 806 625



Codes & Standards

ASME A112.18.1	cUPC	DIN 4109	ISO 3822
----------------	------	----------	----------

Ü-Zeichen

Zertifikate und Nachhaltigkeit

LGA_29	IAPMO_4976
--------	------------

