


















MADISON Metall-Handbrause mit Porzellangriff (weiß) FlowReduce - Dark Brass gebürstet

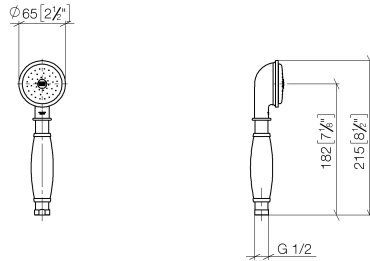
MADISON

28 002 970	Produktversion ab 01.07.2025	
	<ul style="list-style-type: none"> Brausekopf Ø 64 mm COMPACT RAIN, Durchfluss max. 6,8 l/min (bei 3 Bar) Anschluss 1/2" 	
	<div>Hinweise:</div> <ul style="list-style-type: none"> Dieses Produkt leistet einen Beitrag zur Erfüllung der Vorgaben von nachhaltigen Gebäudezertifizierungen, z.B. LEED®, BREEAM®, DGNB 	
	Eigensicher gegen Rückfließen.	
		<div>  Dark Brass gebürstet 28 002 970-39 0010 </div>
		<div>  Chrom 28 002 970-00 </div>
		<div>  Chrom 28 002 970-00 0010 </div>
		<div>  Gold (23,9kt) 28 002 970-01 </div>
		<div>  Platin gebürstet 28 002 970-06 </div>
		<div>  Platin gebürstet 28 002 970-06 0010 </div>
		<div>  Platin 28 002 970-08 </div>
		<div>  Platin 28 002 970-08 0010 </div>
		<div>  Messing (23kt Gold) 28 002 970-09 </div>
		<div>  Messing (23kt Gold) 28 002 970-09 0010 </div>
		<div>  Messing gebürstet (23kt Gold) 28 002 970-28 </div>
		<div>  Messing gebürstet (23kt Gold) 28 002 970-28 0010 </div>
		<div>  Dark Brass gebürstet 28 002 970-39 </div>
		<div>  Chrom gebürstet 28 002 970-93 0010 </div>
		<div>  Chrom gebürstet 28 002 970-93 </div>
		<div>  Dark Platinum gebürstet 28 002 970-99 </div>
		<div>  Dark Platinum gebürstet 28 002 970-99 0010 </div>

MADISON Metall-Handbrause mit Porzellangriff (weiß) FlowReduce - Dark Brass gebürstet

MADISON

28 002 970 Produktversion ab 01.07.2025
mm [inches]



Codes & Standards

DIN 4109

ISO 3822

Ü-Zeichen

Zertifikate und Nachhaltigkeit

LGA_8

MADISON Metall-Handbrause mit Porzellangriff (weiß) FlowReduce - Dark Brass gebürstet

MADISON

28 002 970 Produktversion ab 01.07.2025

Ersatzteile für die
anderen
Oberflächenvarianten
finden Sie hier:
Chrom



Ersatzteilstückliste

Nr.	Artikelnummer	Benennung	Verbaumenge	Lieferzeit
8	09 23 01 039 90	Sieb	1,00	2
2	09 14 10 069 90	Dichtung	1,00	2
5	90 28 22 033 00-39	Einsatz	1,00	30
3	09 24 04 059 20-39	Nippel	1,00	60
7	09 23 01 166 90	Durchflussbegrenzer	1,00	2
4	09 14 10 042 90	Dichtung	1,00	2
6	11 167 820 60	Griff	1,00	2
1	90 12 01 010 00 90	Set	1,00	2