

























## SERIENNEUTRAL Handbrause FlowReduce - Light Gold gebürstet

28 029 979 Produktversion ab 4/1/2024



- COMPACT RAIN, Durchfluss max. 6,8 l/min (bei 3 Bar)
- mit Antikalk-System
- Anschluss 1/2"
- Dieses Produkt leistet einen Beitrag zur Erfüllung der Vorgaben von nachhaltigen Gebäudezertifizierungen, z.B. LEED®, BREEAM®, DGNB

Eigensicher gegen Rückfließen.

	Light Gold gebürstet	28 029 979-27 0010
	Chrom	28 029 979-00 0010
	Chrom	28 029 979-00
	Platin gebürstet	28 029 979-06
	Platin gebürstet	28 029 979-06 0010
	Platin	28 029 979-08 0010
	Platin	28 029 979-08
	Dark Chrome	28 029 979-19
	Dark Chrome	28 029 979-19 0010
	Light Gold	28 029 979-26 0010
	Light Gold	28 029 979-26
	Light Gold gebürstet	28 029 979-27
	Messing gebürstet (23kt Gold)	28 029 979-28 0010
	Messing gebürstet (23kt Gold)	28 029 979-28
	Schwarz matt	28 029 979-33
	Schwarz matt	28 029 979-33 0010
	Champagne gebürstet (22kt Gold)	28 029 979-46 0010
	Champagne gebürstet (22kt Gold)	28 029 979-46
	Champagne (22kt Gold)	28 029 979-47 0010
	Champagne (22kt Gold)	28 029 979-47
	Chrom gebürstet	28 029 979-93 0010
	Chrom gebürstet	28 029 979-93
	Dark Platin gebürstet	28 029 979-99
	Dark Platin gebürstet	28 029 979-99 0010



## SERIENNEUTRAL Handbrause FlowReduce - Light Gold gebürstet

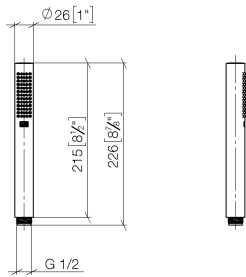
---

28 029 979 Produktversion ab 4/1/2024

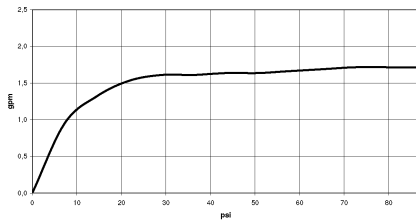
## SERIENNEUTRAL Handbrause FlowReduce - Light Gold gebürstet

28 029 979 Produktversion ab 4/1/2024

mm [inches]




### Durchflussdiagramm



**SERIENNEUTRAL Handbrause FlowReduce - Light Gold gebürstet**

28 029 979 Produktversion ab 4/1/2024

Ersatzteile für die  
anderen  
Oberflächenvarianten  
finden Sie hier:  
Chrom



**Ersatzteilstückliste**

Nr.	Artikelnummer	Benennung	Verbaumenge	Lieferzeit
1	09 23 01 039 90	Sieb	1	2
2	09 21 02 153-27	Kappe	1	60