














Metall-Brauseschlauch , 2-teilig 1/2" x 3/8" x 2250 mm - Chrom gebürstet

28 323 970 Produktversion ab 10/1/2023



	Chrom gebürstet	28 323 970-93
	Chrom	28 323 970-00
	Platin gebürstet	28 323 970-06
	Platin	28 323 970-08
	Messing (23kt Gold)	28 323 970-09
	Dark Chrome	28 323 970-19
	Light Gold	28 323 970-26
	Light Gold gebürstet	28 323 970-27
	Messing gebürstet (23kt Gold)	28 323 970-28
	Schwarz matt	28 323 970-33
	Bronze gebürstet	28 323 970-42
	Champagne gebürstet (22kt Gold)	28 323 970-46
	Champagne (22kt Gold)	28 323 970-47
	Dark Platin gebürstet	28 323 970-99



Metall-Brauseschlauch , 2-teilig 1/2" x 3/8" x 2250 mm - Chrom gebürstet

28 323 970 Produktversion ab 10/1/2023

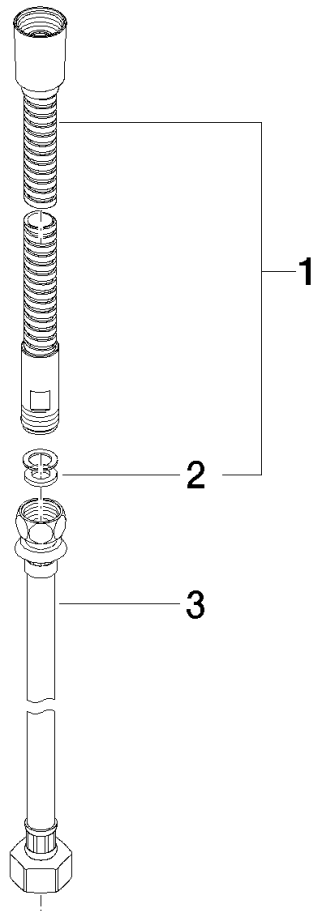


Metall-Brauseschlauch , 2-teilig 1/2" x 3/8" x 2250 mm - Chrom gebürstet

28 323 970 Produktversion ab 10/1/2023

Metall-Brauseschlauch , 2-teilig 1/2" x 3/8" x 2250 mm - Chrom gebürstet

28 323 970 Produktversion ab 10/1/2023



Ersatzteilstückliste

Nr.	Artikelnummer	Benennung	Verbaumenge	Lieferzeit
1	28 322 970-93	Metall-Brauseschlauch 1/2" x 3/8" x 1750 mm - Chrom gebürstet	1	20
2	90 14 20 026 00 90	Dichtung	1	2
3	12 505 970 90	Druckschlauch 1/2" x 3/8" x 500 mm -	1	2