

VAIA Wandanschlussbogen - Platin










VAIA

28 450 809

Produktversion von 13.03.2017 bis 06.07.2018



- Brauseabgang 3/8"
 - Rosette Ø 60 mm
 - Anschluss 1/2"
- Eigensicher gegen Rückfließen.

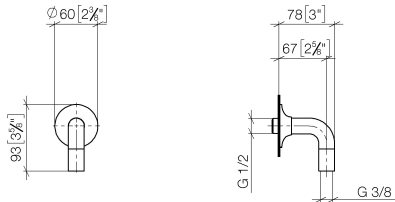
	Platin	28 450 809-08
	Chrom	28 450 809-00
	Platin gebürstet	28 450 809-06
	Dark Chrome	28 450 809-19
	Messing gebürstet (23kt Gold)	28 450 809-28
	Bronze gebürstet	28 450 809-42
	Champagne gebürstet (22kt Gold)	28 450 809-46
	Champagne (22kt Gold)	28 450 809-47
	Dark Platinum gebürstet	28 450 809-99

Empfohlenes Zubehör

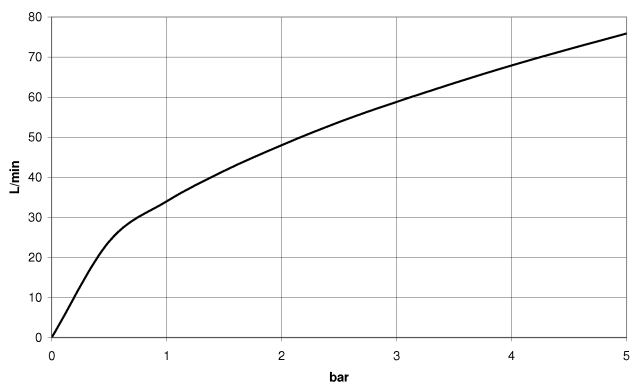


- UP-Wandwinkel -
- 35 085 970 90
- Min. Einbautiefe 90 mm
 - Max. Einbautiefe 163 mm

mm [inches]



Durchflussdiagramm



Codes & Standards

ASME A112.18.1

cUPC

EN 1717

Scottish Water
Byelaws

UK Water Supply
Regulations



VAIA Wandanschlussbogen - Platin

VAIA

28 450 809 Produktversion von 13.03.2017 bis 06.07.2018

Zertifikate und Nachhaltigkeit

Belgaqua_22_280_2 IAPMO_4976

WRAS_240702



Ersatzteilstückliste

Nr.	Artikelnummer	Benennung	Verbaumenge	Lieferzeit
4	09 11 03 123-08	Anschluss	1,00	40
2	09 16 01 014 90	Ring	1,00	2
1	90 27 80 021 00-08	Rosette	1,00	40
3	90 23 01 040 00 90	Rueckflussverhinderer	2,00	2
5	90 21 02 069 00-08	Haube	1,00	40