

**Kopfbrause - Messing gebürstet (23kt Gold)**



























TARA

28 508 979



- Ausladung 200 mm
- Kugelgelenk 30° schwenkbar
- Dreifach verstellbar: PURIFY RAIN, COMPACT SOFT FLOW, COMPACT AQUAPRESSURE FLOW, Durchfluss max. 9 l/min (bei 3 Bar)
- Funktion ab: 7 l/min
- mit Antikalk-System
- Brausekopf Ø 92 mm
- Rosette Ø 55 mm
- Anschluss 1/2"

Passt zu: TARA, LISSÉ, VAIA, META

|   |                                 |                    |
|---|---------------------------------|--------------------|
|    | Messing gebürstet (23kt Gold)   | 28 508 979-28      |
|    | Chrom                           | 28 508 979-00 0010 |
|    | Chrom                           | 28 508 979-00      |
|    | Platin gebürstet                | 28 508 979-06 0010 |
|    | Platin gebürstet                | 28 508 979-06      |
|    | Platin                          | 28 508 979-08 0010 |
|    | Platin                          | 28 508 979-08      |
|    | Dark Chrome                     | 28 508 979-19 0010 |
|    | Dark Chrome                     | 28 508 979-19      |
|  | Light Gold                      | 28 508 979-26 0010 |
|  | Light Gold                      | 28 508 979-26      |
|  | Light Gold gebürstet            | 28 508 979-27 0010 |
|  | Light Gold gebürstet            | 28 508 979-27      |
|  | Messing gebürstet (23kt Gold)   | 28 508 979-28 0010 |
|  | Schwarz matt                    | 28 508 979-33 0010 |
|  | Schwarz matt                    | 28 508 979-33      |
|  | Bronze gebürstet                | 28 508 979-42 0010 |
|  | Bronze gebürstet                | 28 508 979-42      |
|  | Champagne gebürstet (22kt Gold) | 28 508 979-46 0010 |
|  | Champagne gebürstet (22kt Gold) | 28 508 979-46      |
|  | Champagne (22kt Gold)           | 28 508 979-47 0010 |
|  | Champagne (22kt Gold)           | 28 508 979-47      |
|  | Chrom gebürstet                 | 28 508 979-93 0010 |
|  | Chrom gebürstet                 | 28 508 979-93      |
|  | Dark Platin gebürstet           | 28 508 979-99 0010 |
|  | Dark Platin gebürstet           | 28 508 979-99      |

28 508 979

Empfohlenes Zubehör



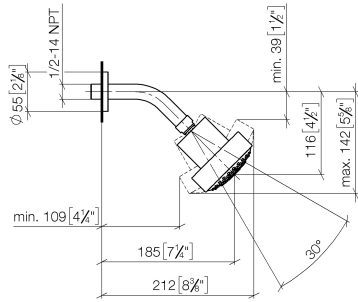
**UP-Wandwinkel -**

35 085 970 90

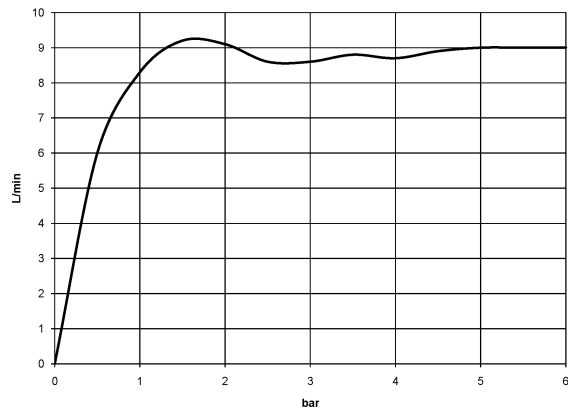
- Max. Einbautiefe 163 mm
- Min. Einbautiefe 90 mm

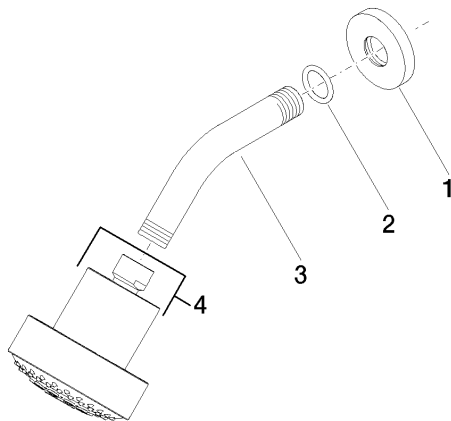
28 508 979

mm [inches]



**Durchflussdiagramm**





### Ersatzteilstückliste

| Nr. | Artikelnummer      | Benennung | Verbaumenge | Lieferzeit |
|-----|--------------------|-----------|-------------|------------|
| 1   | 09 27 22 003-28    | Rosette   | 1           | 20         |
| 2   | 90 14 10 026 00 90 | Dichtung  | 1           | 2          |
| 3   | 09 11 03 011-28    | Anschluss | 1           | 20         |
| 4   | 04 12 11 110 00-28 | Brause    | 1           | -          |

Ersatzteil nicht mehr bestellbar, bitte bestellen Sie den Nachfolgeartikel