

## Kopfbrause - Dark Platinum gebürstet

SERIENSPEZIFISC

28 508 979 Produktversion ab 01.06.2024



- Brausekopf Ø 92 mm
- Dreifach verstellbar: COMPACT RAIN, COMPACT SOFT FLOW, COMPACT AQUAPRESSURE FLOW, Durchfluss max. 9 l/min (bei 3 Bar)
- Funktion ab: 7 l/min
- mit Antikalk-System

### Technische Daten:

- Ausladung 200 mm
- Kugelgelenk 30° schwenkbar
- Rosette Ø 55 mm
- Anschluss 1/2"



	Dark Platinum gebürstet	28 508 979-99
	Chrom	28 508 979-00
	Chrom	28 508 979-00 0010
	Platin gebürstet	28 508 979-06
	Platin gebürstet	28 508 979-06 0010
	Platin	28 508 979-08
	Platin	28 508 979-08 0010
	Dark Chrome	28 508 979-19 0010
	Dark Chrome	28 508 979-19
	Light Gold	28 508 979-26 0010
	Light Gold	28 508 979-26
	Light Gold gebürstet	28 508 979-27 0010
	Light Gold gebürstet	28 508 979-27
	Messing gebürstet (23kt Gold)	28 508 979-28 0010
	Messing gebürstet (23kt Gold)	28 508 979-28
	Schwarz matt	28 508 979-33
	Schwarz matt	28 508 979-33 0010
	Dark Brass gebürstet	28 508 979-39 0010
	Dark Brass gebürstet	28 508 979-39
	Bronze gebürstet	28 508 979-42
	Bronze gebürstet	28 508 979-42 0010
	Champagne gebürstet (22kt Gold)	28 508 979-46 0010
	Champagne gebürstet (22kt Gold)	28 508 979-46
	Champagne (22kt Gold)	28 508 979-47
	Champagne (22kt Gold)	28 508 979-47 0010
	Chrom gebürstet	28 508 979-93




Kopfbrause - Dark Platinum gebürstet

SERIENSPEZIFISC

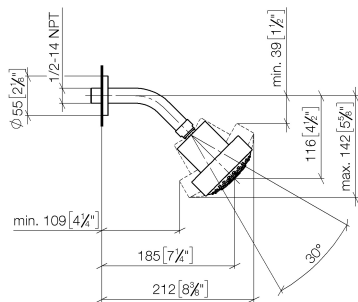
28 508 979    Produktversion ab 01.06.2024

	Chrom gebürstet	28 508 979-93 0010
	Dark Platinum gebürstet	28 508 979-99 0010

Empfohlenes Zubehör

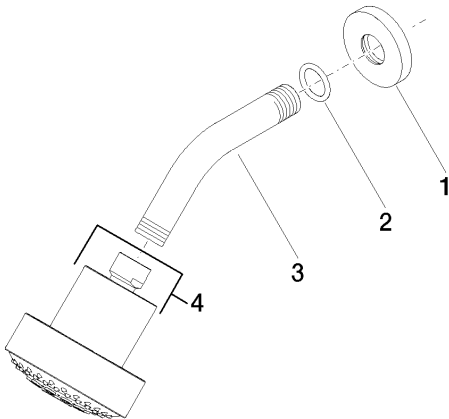
	<b>UP-Wandwinkel -</b> •Min. Einbautiefe 90 mm •Max. Einbautiefe 163 mm	35 085 970 90
---	---	---------------

mm [inches]



### Durchflussdiagramm





Ersatzteilstückliste

Nr.	Artikelnummer	Benennung	Verbaumenge	Lieferzeit
1	09 27 22 003-99	Rosette	1,00	20
3	09 11 03 011-99	Anschluss	1,00	20
4	04 12 11 110 00-99	Brause	1,00	20
2	90 14 10 026 00 90	Dichtung	1,00	2