








IMO Waschtisch-Einhandbatterie mit hohem Auslauf mit Ablaufgarnitur - Chrom

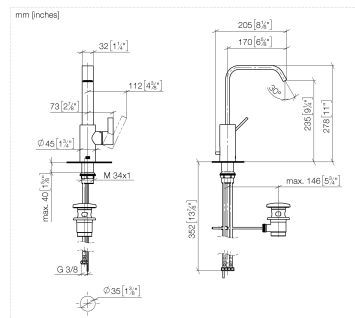
IMO

33 528 671 Produktversion ab 01.04.2024

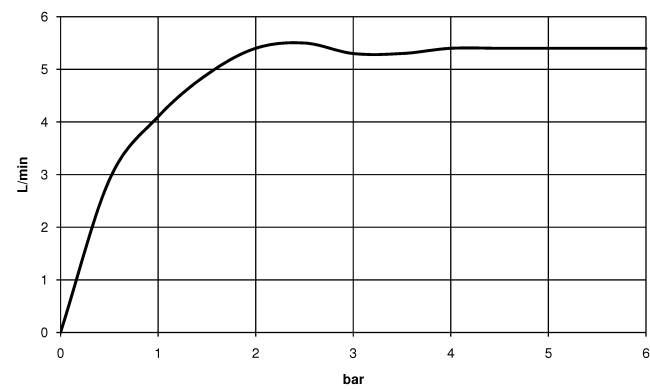


- Ausladung 170 mm
 - rechteckiger luftangereicherter Strahl
 - Armaturenhöhe 279 mm
 - Höhe bis Luftsprudler 235 mm
 - Bohrungsdurchmesser 35 mm
 - 2x Druckschlauch M 8 x 1 eingeschraubt, dichtheitsgeprüft
 - Durchfluss max. 4,6 l/min
 - bleifrei
 - Dieses Produkt leistet einen Beitrag zur Erfüllung der Vorgaben von nachhaltigen Gebäudezertifizierungen, z.B. LEED®, BREEAM®, DGNB
 - starrer Auslauf
- Nur für Becken mit Überlauf geeignet.

| | | |
|---|-------------------------|---------------|
|  | Chrom | 33 528 671-00 |
|  | Platin gebürstet | 33 528 671-06 |
|  | Dark Chrome | 33 528 671-19 |
|  | Light Gold gebürstet | 33 528 671-27 |
|  | Schwarz matt | 33 528 671-33 |
|  | Chrom gebürstet | 33 528 671-93 |
|  | Dark Platinum gebürstet | 33 528 671-99 |



Durchflussdiagramm



Codes & Standards

DIN 4109

ISO 3822

Ü-Zeichen



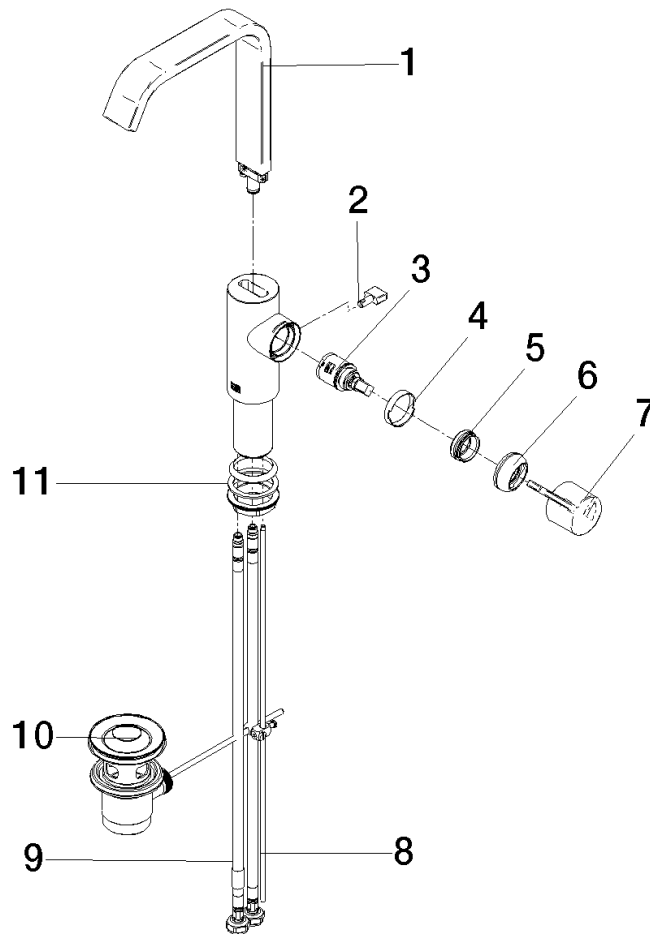
IMO Waschtisch-Einhandbatterie mit hohem Auslauf mit Ablaufgarnitur - Chrom

IMO

33 528 671 Produktversion ab 01.04.2024

Zertifikate und Nachhaltigkeit

LGA_28



Ersatzteilstückliste

| Nr. | Artikelnummer | Benennung | Verbaumenge | Lieferzeit |
|-----|--------------------|------------------|-------------|------------|
| 8 | 09 31 09 080-00 | Zugstange | 1,00 | 10 |
| 6 | 90 28 30 061 00-00 | Haube | 1,00 | 10 |
| 11 | 04 23 10 044 07 90 | Befestigungssatz | 1,00 | 2 |
| 4 | 90 23 10 128 00 90 | Mutter | 1,00 | 2 |
| 3 | 90 15 05 042 00 90 | Kartusche | 1,00 | 2 |
| 9 | 04 30 04 100 00 90 | Schlauch | 2,00 | 2 |
| 7 | 90 20 67 027 00-00 | Griff | 1,00 | 10 |
| 5 | 09 24 04 266 90 | Mutter | 1,00 | 2 |
| 10 | 90 11 01 001 00-00 | Ablaufgarnitur | 1,00 | 10 |
| 2 | 09 20 67 002-00 | Griff | 1,00 | 10 |
| 1 | 90 28 22 404 00-00 | Auslauf | 1,00 | 10 |