










LOT Einhebelmischer - Platin gebürstet

LOT


33 800 680 Produktversion ab 01.03.2023



- Ausladung 236 mm
- schwenkbarer Auslauf 360°
- luftangereicherter Strahl
- Durchfluss max. 8 l/min bei 3 bar Fließdruck
- bleifrei
- Dieses Produkt leistet einen Beitrag zur Erfüllung der Vorgaben von nachhaltigen Gebäudezertifizierungen, z.B. LEED®, BREEAM®, DGNB

| | | |
|---|---------------------------------|---------------|
|  | Platin gebürstet | 33 800 680-06 |
|  | Chrom | 33 800 680-00 |
|  | Platin | 33 800 680-08 |
|  | Dark Chrome | 33 800 680-19 |
|  | Messing gebürstet (23kt Gold) | 33 800 680-28 |
|  | Bronze gebürstet | 33 800 680-42 |
|  | Champagne gebürstet (22kt Gold) | 33 800 680-46 |
|  | Champagne (22kt Gold) | 33 800 680-47 |
|  | Dark Platinum gebürstet | 33 800 680-99 |


Empfohlenes Zubehör



Spender mit Rosette - Platin gebürstet

82 439 970-06

Empfohlenes Zubehör



Exzenterbetätigung mit Drehknopf - Platin gebürstet

10 711 970-06

33 800 680 Produktversion ab 01.03.2023



Durchflussdiagramm



Codes & Standards

DIN 4109

ISO 3822

Ü-Zeichen



LOT Einhebelmischer - Platin gebürstet

LOT

33 800 680 Produktversion ab 01.03.2023

Zertifikate und Nachhaltigkeit

LGA_38

33 800 680 Produktversion ab 01.03.2023

Ersatzteile für die
anderen
Oberflächenvarianten
finden Sie hier:
Chrom



Ersatzteilstückliste

| Nr. | Artikelnummer | Benennung | Verbaumenge | Lieferzeit |
|-----|--------------------|------------------|-------------|------------|
| 6 | 90 28 30 052 00-06 | Haube | 1,00 | 10 |
| 7 | 90 20 86 004 00-06 | Griff | 1,00 | 10 |
| 11 | 90 28 10 207 00 90 | Dichtungssatz | 1,00 | 2 |
| 3 | 90 31 20 087 00-06 | Stopfen | 1,00 | 10 |
| 5 | 09 24 04 266 90 | Mutter | 1,00 | 2 |
| 10 | 90 27 86 004 00-06 | Rosette | 1,00 | 10 |
| 2 | 09 31 11 044 90 | Stift | 1,00 | 2 |
| 8 | 04 30 04 101 00 90 | Schlauch | 2,00 | 2 |
| 9 | 90 30 10 057 00 90 | Befestigungssatz | 1,00 | 2 |
| 1 | 90 11 06 218 00-06 | Auslauf | 1,00 | 10 |
| 4 | 90 15 05 042 00 90 | Kartusche | 1,00 | 2 |