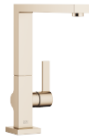


LOT Einhebelmischer - Champagne gebürstet (22kt Gold)

LOT

33 800 680
 Produktversion ab 01.03.2023



- Ausladung 236 mm
- schwenkbarer Auslauf 360°
- luftangereicherter Strahl
- Durchfluss max. 8 l/min bei 3 bar Fließdruck
- bleifrei
- Dieses Produkt leistet einen Beitrag zur Erfüllung der Vorgaben von nachhaltigen Gebäudezertifizierungen, z.B. LEED®, BREEAM®, DGNB

	Champagne gebürstet (22kt Gold)	33 800 680-46
	Chrom	33 800 680-00
	Platin gebürstet	33 800 680-06
	Platin	33 800 680-08
	Dark Chrome	33 800 680-19
	Messing gebürstet (23kt Gold)	33 800 680-28
	Bronze gebürstet	33 800 680-42
	Champagne (22kt Gold)	33 800 680-47
	Dark Platinum gebürstet	33 800 680-99

Empfohlenes Zubehör



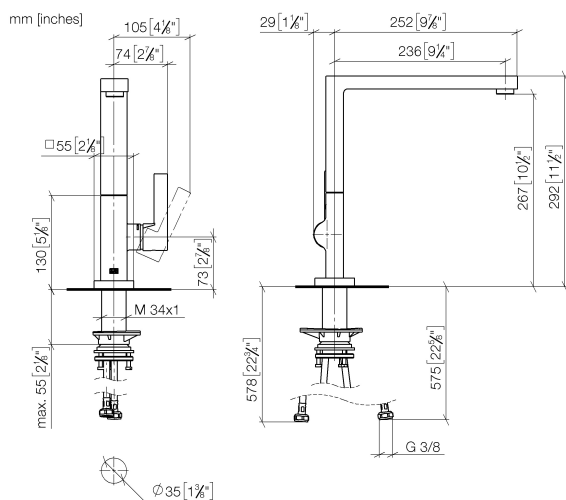
Spender mit Rosette - Champagne gebürstet (22kt Gold)
 82 439 970-46

Empfohlenes Zubehör



Exzenterbetätigung mit Drehknopf - Champagne gebürstet (22kt Gold)
 10 711 970-46

33 800 680 Produktversion ab 01.03.2023



Durchflussdiagramm



Codes & Standards

DIN 4109

ISO 3822

Ü-Zeichen



LOT Einhebelmischer - Champagne gebürstet (22kt Gold)

LOT

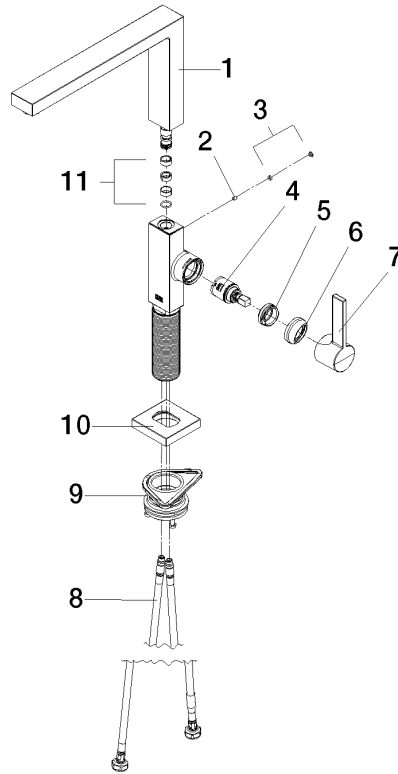
33 800 680 Produktversion ab 01.03.2023

Zertifikate und Nachhaltigkeit

LGA_38

33 800 680 Produktversion ab 01.03.2023

Ersatzteile für die
anderen
Oberflächenvarianten
finden Sie hier:
Chrom



Ersatzteilstückliste

Nr.	Artikelnummer	Benennung	Verbaumenge	Lieferzeit
11	90 28 10 207 00 90	Dichtungssatz	1,00	2
4	90 15 05 042 00 90	Kartusche	1,00	2
10	90 27 86 004 00-46	Rosette	1,00	30
6	90 28 30 052 00-46	Haube	1,00	30
8	04 30 04 101 00 90	Schlauch	2,00	2
3	90 31 20 087 00-46	Stopfen	1,00	30
5	09 24 04 266 90	Mutter	1,00	2
1	90 11 06 218 00-46	Auslauf	1,00	30
2	09 31 11 044 90	Stift	1,00	2
7	90 20 86 004 00-46	Griff	1,00	30
9	90 30 10 057 00 90	Befestigungssatz	1,00	2