








33 860 875    Produktversion bis 24.07.2018



- Ausladung 240 mm
  - schwenkbar 360°
  - luftangereicherter Strahl und Brausestrahl
  - Armaturenhöhe 685 mm
  - Höhe bis Luftsprudler 129 mm
  - Bohrungsdurchmesser 35 mm
  - Sprayface mit Antikalk-System
  - Durchfluss max. 8 l/min bei 3 bar Fließdruck
  - bleifrei
  - Dieses Produkt leistet einen Beitrag zur Erfüllung der Vorgaben von nachhaltigen Gebäudezertifizierungen, z.B. LEED®, BREEAM®, DGNB
- Eigensicher gegen Rückfließen.

	Platin	33 860 875-08
	Chrom	33 860 875-00
	Platin gebürstet	33 860 875-06
	Dark Chrome	33 860 875-19
	Bronze gebürstet	33 860 875-42
	Chrom gebürstet (Edelstahl-Look)	33 860 875-93
	Dark Platinum gebürstet	33 860 875-99

Empfohlenes Zubehör

Spender ohne Rosette - Platin    82 424 970-08



Empfohlenes Zubehör

Exzenterbetätigung mit Drehknopf - Platin    10 712 970-08



33 860 875 Produktversion bis 24.07.2018



### Durchflussdiagramm



### Codes & Standards

DIN 4109

EN 1717

ISO 3822

Ü-Zeichen



## TARA ULTRA Einhebelmischer Profi - Platin

TARA ULTRA

33 860 875 Produktversion bis 24.07.2018

### Zertifikate und Nachhaltigkeit

LGA\_18

Belgaqua\_22\_277\_2

33 860 875 Produktversion bis 24.07.2018

Ersatzteile für die  
anderen  
Oberflächenvarianten  
finden Sie hier:  
Chrom



## Ersatzteilstückliste

Nr.	Artikelnummer	Benennung	Verbaumenge	Lieferzeit
18	90 15 05 061 00 90	Kartusche	1,00	60
3	09 23 01 046 90	Rueckflussverhinderer	1,00	2
15	09 11 10 072 10-08	Anschluss	1,00	40
13	09 14 10 100 90	Dichtung	1,00	2
1	09 16 02 035 90	Feder	1,00	2
24	09 30 01 111 20 90	Huelse	1,00	2
17	04 31 11 113 00 90	Stift	1,00	2
14	09 28 10 122 90	Ring	1,00	2
12	04 12 11 092 10-08	Brause	1,00	40
21	09 20 79 040-08	Griff	1,00	40
28	09 14 10 149 90	Dichtung	1,00	2
9	04 17 20 029 00-08	Halter	1,00	40
23	09 31 20 017 90	Stopfen	1,00	2
25	09 14 10 036 90	Dichtung	1,00	2
27	04 30 04 016 00 90	Schlauch	2,00	60
8	09 28 10 181 90	Ring	2,00	2
20	09 24 04 107-08	Mutter	1,00	40
26	04 23 10 044 02 90	Befestigungssatz	1,00	2
11	09 18 40 118 90	Huelse	1,00	2
5	09 14 15 024 90	Ring	2,00	2
29	09 28 10 035-08	Rosette	1,00	60
6	09 30 01 067 10-08	Adapter	1,00	40
10	90 31 11 112 00 90	Stift	2,00	2
4	90 23 01 141 00 90	Rueckflussverhinderer	1,00	2
22	90 31 11 030 00 90	Stift	1,00	2
19	90 28 10 148 00 90	Zubehoer	1,00	2
16	90 14 10 055 00 90	Dichtung	1,00	2
2	90 30 02 065 00-08	Schlauch	1,00	-
Ersatzteil nicht mehr bestellbar, bitte bestellen Sie den Nachfolgeartikel				
7	90 14 10 077 00 90	Dichtung	1,00	2