

## Shower Pipe mit Brause-Thermostat ohne Handbrause FlowReduce - Chrom SERIENSPEZIFISC

34 459 979 Produktversion ab 01.04.2024



- Ausladung Standbrause 453 mm
- Kopfbrause: Regenstrahl
- Regenbrause Ø 220 mm
- Regenbrause mit Antikalk-System
- Durchfluss Regenbrause max. 7 l/min (bei 3 Bar)
- Drehumstellung mit Mengenregulierung und Absperrfunktion
- Schubrosetten Ø 70 mm
- Höhe Armatur bis Regenbrause (Unterkante) 1009 mm
- Höhe Armatur bis Oberkante Bogen 1150 mm
- Stichmaß 150 mm ± 13 mm
- Metallbrauseschlauch 1750 mm mit integriertem Verdrehschutz
- Anschluss 1/2"
- Wandrohr mit Schieber
- Rohrdurchmesser 23,5 mm
- mit Leerlauf-Funktion
- Dieses Produkt leistet einen Beitrag zur Erfüllung der Vorgaben von nachhaltigen Gebäudezertifizierungen, z.B. LEED®, BREEAM®, DGNB

**Dieser Artikel enthält keine Handbrause!**

**Eigensicher gegen Rückfließen.**

Dieser Artikel enthält keine Handbrause!

Eigensicher gegen Rückfließen.

	Chrom	34 459 979-00
	Platin gebürstet	34 459 979-06
	Platin	34 459 979-08
	Dark Chrome	34 459 979-19
	Light Gold	34 459 979-26
	Light Gold gebürstet	34 459 979-27
	Messing gebürstet (23kt Gold)	34 459 979-28
	Schwarz matt	34 459 979-33
	Bronze gebürstet	34 459 979-42
	Champagne gebürstet (22kt Gold)	34 459 979-46
	Champagne (22kt Gold)	34 459 979-47
	Chrom gebürstet	34 459 979-93
	Dark Platinum gebürstet	34 459 979-99

Shower Pipe mit Brause-Thermostat ohne Handbrause FlowReduce - Chrom

SERIENSPEZIFISC

34 459 979    Produktversion ab 01.04.2024


Benötigtes Zubehör



**SERIENNEUTRAL Handbrause  
FlowReduce - Chrom**

28 025 979-00  
0010


Benötigtes Zubehör



**Handbrause - Chrom**

28 016 979-00

Benötigtes Zubehör



**Handbrause - Chrom**

28 018 979-00

Benötigtes Zubehör



**SERIENNEUTRAL Handbrause  
FlowReduce - Chrom**

28 029 979-00  
0010


Benötigtes Zubehör



**SERIENNEUTRAL Handbrause  
FlowReduce - Chrom**

28 027 979-00  
0010

Benötigtes Zubehör



**Handbrause FlowReduce - Chrom**

28 012 979-00  
0010


Benötigtes Zubehör



**SERIENNEUTRAL Handbrause -  
Chrom**

28 029 979-00


Benötigtes Zubehör



**Handbrause FlowReduce - Chrom**

28 016 979-00  
0010


Benötigtes Zubehör



**Handbrause - Chrom**

28 012 979-00

Benötigtes Zubehör



**Handbrause - Chrom**

28 017 979-00

Benötigtes Zubehör



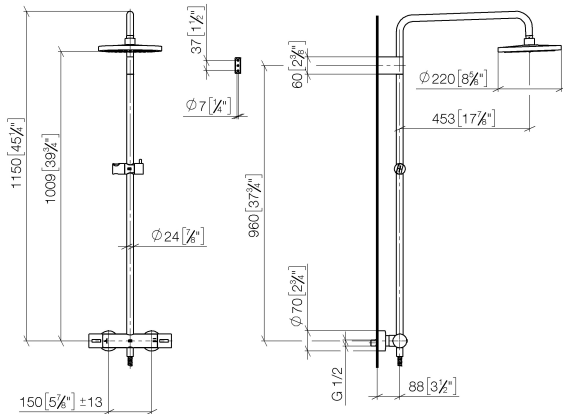
**Handbrause FlowReduce - Chrom**

28 018 979-00  
0010

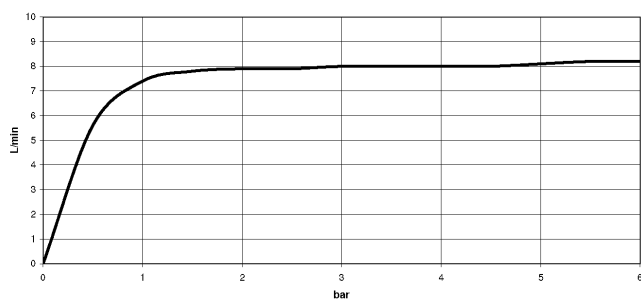
# Shower Pipe mit Brause-Thermostat ohne Handbrause FlowReduce - Chrom SERIENSPEZIFISC

34 459 979 Produktversion ab 01.04.2024

mm [inches]  
1:10



## Durchflussdiagramm



## Codes & Standards

DIN 4109

EN 1111

EN 1717

ISO 3822

Scottish Water  
Byelaws

UK Water Supply  
Regulations

Ü-Zeichen



## Shower Pipe mit Brause-Thermostat ohne Handbrause FlowReduce - Chrom      SERIENSPEZIFISC

---

34 459 979    Produktversion ab 01.04.2024

### Zertifikate und Nachhaltigkeit

---

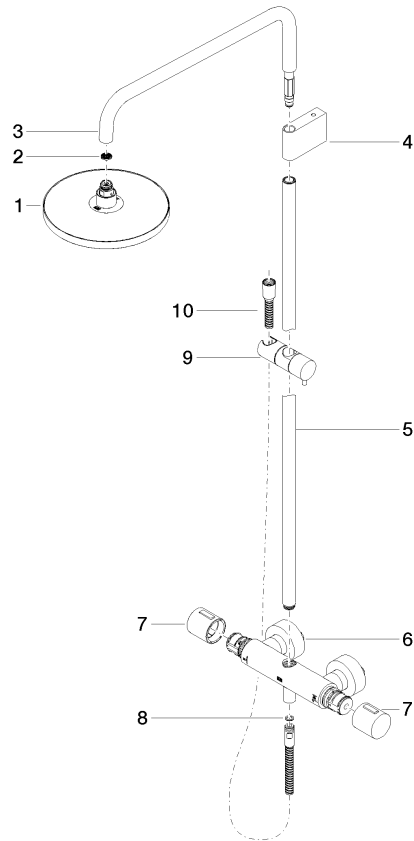
DVGW\_DW-  
6509DN0

Belgaqua\_21-032-2    WRAS\_2204

LGA\_38

# Shower Pipe mit Brause-Thermostat ohne Handbrause FlowReduce - Chrom SERIENSPEZIFISC

34 459 979 Produktversion ab 01.04.2024



## Ersatzteilstückliste

Nr.	Artikelnummer	Benennung	Verbaumenge	Lieferzeit
10	28 322 970-00	Metall-Brauseschlauch 1/2" x 3/8" x 1750 mm - Chrom	1,00	2
5	90 28 22 349 00-00	Rohr	1,00	10
2	09 23 01 039 90	Sieb	1,00	2
3	90 28 22 348 00-00	Rohr	1,00	10
7	90 17 33 015 00-00	Griff	2,00	10
4	90 17 11 150 00-00	Halter	1,00	10
6	04 17 01 250 00-00	Anschluss	1,00	10
9	12 570 970-00	Schieber - Chrom	1,00	10
1	90 12 05 092 20-00	Brause	1,00	10
8	90 14 20 026 00 90	Dichtung	1,00	2