

TARA Showerpipe mit Brause-Thermostat ohne Handbrause - Dark Brass gebürstet

TARA

34 465 892



Regenbrause:

- Regenbrause Ø 300 mm
- Material Regenbrause: Metall
- PURE RAIN, Durchfluss max. 14 l/min (bei 3 Bar)
- Funktion ab: 10 l/min
- Regenbrause mit Antikalk-System

Bedienelement:















- Drehumstellung mit Mengenregulierung und Absperrfunktion
- Metallbrauseschlauch 1750 mm mit integriertem Verdrehschutz
- Wandrohr mit Schieber

Technische Daten:

- Ausladung Standbrause 452 mm
- Höhe Armatur bis Regenbrause (Unterkante) 964 mm
- Höhe Armatur bis Oberkante Bogen 1267 mm
- Schubrosetten Ø 70 mm
- Stichmaß 150 mm ± 13 mm
- Rohrdurchmesser 20 mm
- Anschluss 1/2"

Hinweise:

- Dieser Artikel enthält keine Handbrause!

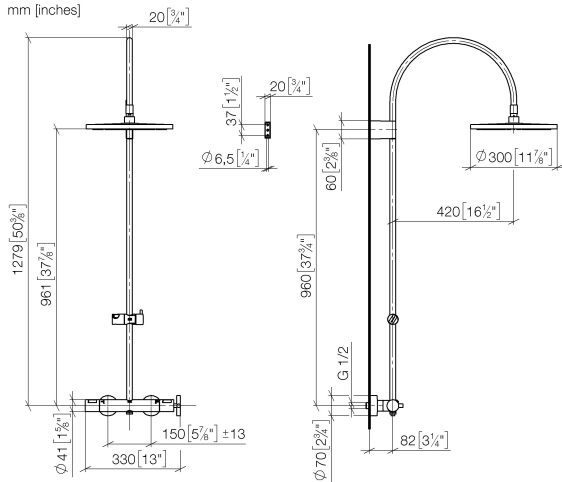
	Dark Brass gebürstet	34 465 892-39
	Chrom	34 465 892-00
	Platin gebürstet	34 465 892-06
	Platin	34 465 892-08
	Dark Chrome	34 465 892-19
	Light Gold	34 465 892-26
	Light Gold gebürstet	34 465 892-27
	Messing gebürstet (23kt Gold)	34 465 892-28
	Schwarz matt	34 465 892-33
	Bronze gebürstet	34 465 892-42
	Champagne gebürstet (22kt Gold)	34 465 892-46
	Champagne (22kt Gold)	34 465 892-47
	Chrom gebürstet	34 465 892-93
	Dark Platinum gebürstet	34 465 892-99

TARA Showerpipe mit Brause-Thermostat ohne Handbrause - Dark Brass gebürstet

TARA

34 465 892

mm [inches]



Durchflussdiagramm

