

TARA UP-Thermostat mit Dreiwege-Mengenregulierung - Chrom

TARA

36 427 892 Produktversion ab 01.05.2022




- Drehumstellung mit Mengenregulierung und Absperrfunktion
- Abdeckplatte Ø 150 mm
- Skalengriff mit Sicherheitssperre bei 38°C
- Heißwasserbegrenzung, voreinstellbar

	Chrom	36 427 892-00
	Platin gebürstet	36 427 892-06
	Platin	36 427 892-08
	Dark Chrome	36 427 892-19
	Messing gebürstet (23kt Gold)	36 427 892-28
	Schwarz matt	36 427 892-33
	Bronze gebürstet	36 427 892-42
	Champagne gebürstet (22kt Gold)	36 427 892-46
	Champagne (22kt Gold)	36 427 892-47
	Chrom gebürstet	36 427 892-93
	Dark Platinum gebürstet	36 427 892-99


Empfohlenes Zubehör

	xGRID Befestigungssatz für die Integration in den Trockenbau -	12 340 970 90
---	---	---------------


Benötigtes Zubehör

	UP-Thermostat -	35 427 970 90
	•Min. Einbautiefe 80 mm	
	•Max. Einbautiefe 136 mm	

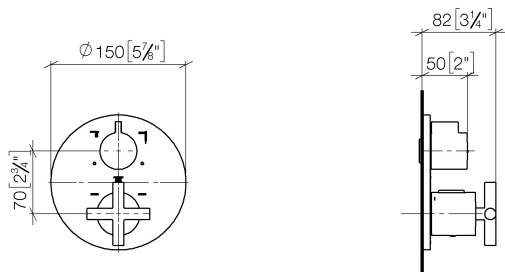
Benötigtes Zubehör

	UP-Thermostat mit Vorabspernung -	35 428 970 90
	•Min. Einbautiefe 80 mm	
	•Max. Einbautiefe 136 mm	

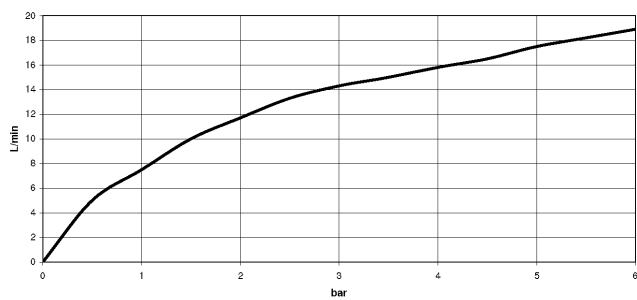
Benötigtes Zubehör

	xGRID Montageschiene 555 mm -	12 360 970 90
---	--------------------------------------	---------------

mm [inches]



Durchflussdiagramm



Codes & Standards

DIN 4109

ISO 3822

Scottish Water
Byelaws

UK Water Supply
Regulations

Ü-Zeichen



TARA UP-Thermostat mit Dreiwege-Mengenregulierung - Chrom

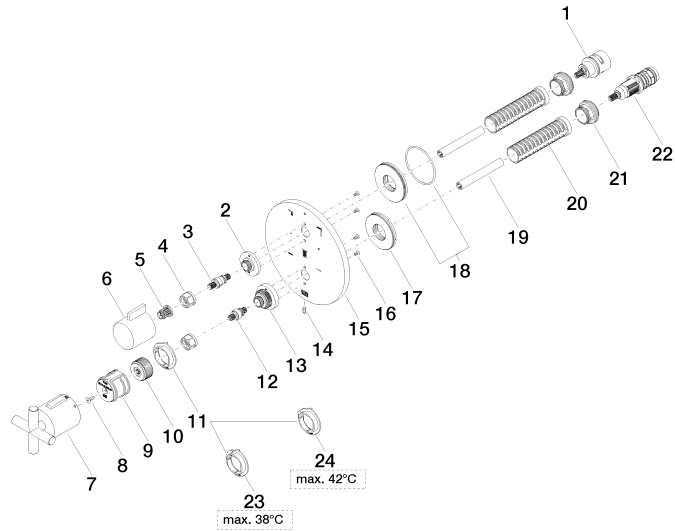
TARA

36 427 892 Produktversion ab 01.05.2022

Zertifikate und Nachhaltigkeit

LGA_29

WRAS_250402



Ersatzteilstückliste

Nr.	Artikelnummer	Benennung	Verbaumenge	Lieferzeit
13	09 12 12 051-00	Aufnahme	1,00	10
21	09 24 04 257 90	Mutter	2,00	2
1	90 90 03 170 00 90	Umstellung	1,00	2
11	09 28 10 187 90	Regler	1,00	2
23	09 28 10 188 90	Regler	1,00	2
17	09 30 01 296 90	Scheibe	1,00	2
5	90 12 12 002 00 90	Rastbuchse	1,00	2
6	09 20 67 006-00	Griff	1,00	10
22	90 15 02 013 00 90	Kartusche	1,00	2
15	09 11 02 269-00	Platte	1,00	10
2	09 12 12 053-00	Aufnahme	1,00	10
18	90 30 01 190 00 90	Scheibe	1,00	2
16	09 30 30 157 90	Schraube	4,00	2
10	09 12 12 054 90	Aufnahme	1,00	2
14	09 31 11 134 90	Stift	1,00	2
24	09 28 10 189 90	Regler	1,00	2
7	90 17 33 022 00-00	Griff	1,00	10
12	04 29 06 024 01-00	Spindel	1,00	10
3	04 29 06 111 01-00	Spindel	1,00	10
19	90 23 01 124 00 90	Huelse	2,00	2
8	90 30 30 124 00 90	Schraube	1,00	2
4	90 23 30 023 00 90	Mutter	2,00	2
20	90 18 40 077 01 90	Spindel	2,00	2
9	90 12 12 052 00 90	Aufnahme	1,00	2