










META META PURE Waschtisch-Wand-Einhandbatterie ohne Ablaufgarnitur -
Platin gebürstet

META

36 860 664 Produktversion ab 01.07.2023



- Ausladung 190 mm
- starrer Auslauf
- runder luftangereicherter Strahl
- Bohrungsdurchmesser Auslauf 37 mm
- Bohrungsdurchmesser Einhandbatterie 57 mm
- Rosette für Auslauf Ø 55 mm
- Rosette für Mischer Ø 78 mm
- Durchfluss max. 5,7 l/min
- bleifrei
- Dieses Produkt leistet einen Beitrag zur Erfüllung der Vorgaben von nachhaltigen Gebäudezertifizierungen, z.B. LEED®, BREEAM®, DGNB

	Platin gebürstet	36 860 664-06
	Chrom	36 860 664-00
	Dark Chrome	36 860 664-19
	Light Gold	36 860 664-26
	Light Gold gebürstet	36 860 664-27
	Schwarz matt	36 860 664-33
	Dark Brass gebürstet	36 860 664-39
	Bronze gebürstet	36 860 664-42
	Champagne gebürstet (22kt Gold)	36 860 664-46
	Champagne (22kt Gold)	36 860 664-47
	Chrom gebürstet	36 860 664-93
	Dark Platinum gebürstet	36 860 664-99

Benötigtes Zubehör



- UP-Wand-Einhandbatterie -**
 - Min. Einbautiefe 80 mm
 - Max. Einbautiefe 95 mm
 - Positionierung des Mixers oben, links oder rechts vom Auslauf möglich.

35 860 970 90

META META PURE Waschtisch-Wand-Einhandbatterie ohne Ablaufgarnitur - Platin gebürstet

META

36 860 664 Produktversion ab 01.07.2023
mm [inches]



Durchflussdiagramm



Wurfweitendiagramm



Codes & Standards

DIN 4109

EN 817

ISO 3822

Scottish Water
Byelaws

UK Water Supply
Regulations

Ü-Zeichen



META META PURE Waschtisch-Wand-Einhandbatterie ohne Ablaufgarnitur -
Platin gebürstet

META

36 860 664 Produktversion ab 01.07.2023

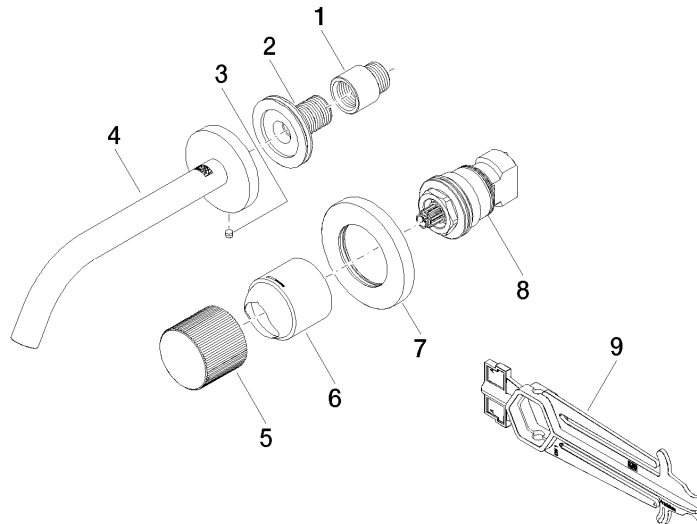
Zertifikate und Nachhaltigkeit

WRAS_2010	DVGW_DW- 6512DN0	LGA_29
-----------	---------------------	--------

META META PURE Waschtisch-Wand-Einhandbatterie ohne Ablaufgarnitur - Platin gebürstet

META

36 860 664 Produktversion ab 01.07.2023



Ersatzteilstückliste

Nr.	Artikelnummer	Benennung	Verbaumenge	Lieferzeit
7	90 27 62 011 00-06	Rosette	1,00	10
4	90 28 22 323 00-06	Auslauf	1,00	10
8	90 90 03 169 02 90	Oberteil	1,00	2
1	09 24 03 072 10 90	Nippel	1,00	2
5	09 20 66 010-06	Griff	1,00	10
2	90 24 03 280 00 90	Nippel	1,00	2
6	09 11 02 389-06	Haube	1,00	10
3	09 31 11 112 90	Stift	1,00	60
9	90 30 09 064 00 90	Schlüssel	1,00	2