

ST 050 306 6979



Passt zu: IMO, LULU, TARA, LISSÉ, VAIA, META, CYO

- Ausladung Standbrause 453 mm
- Regenbrause: PURE RAIN, Durchfluss max. 14 l/min (bei 3 Bar)
- Funktion ab: 10 l/min
- Regenbrause Ø 300 mm
- Regenbrause mit Antikalk-System
- Handbrause: Dreifach bzw. fünffach verstellbar: COMPACT RAIN, COMPACT SOFT FLOW, COMPACT AQUAPRESSURE FLOW, Durchfluss max. 15 l/min (bei 3 Bar)
- Brausekopf Ø 100 mm
- Drehumstellung mit Mengenregulierung und Absperrfunktion
- Schubrosetten Ø 70 mm
- Höhe Armatur bis Regenbrause (Unterkante) 1009 mm
- Höhe Armatur bis Oberkante Bogen 1150 mm
- Stichmaß 150 mm ± 13 mm
- Metallbrauseschlauch 1750 mm mit integriertem Verdrehenschutz
- Anschluss 1/2"
- Wandrohr mit Schieber
- Rohrdurchmesser 23,5 mm

|   |                                 |                    |
|---|---------------------------------|--------------------|
|   | Chrom gebürstet                 | ST 050 306 6979-93 |
|   | Chrom                           | ST 050 306 6979-00 |
|   | Platin gebürstet                | ST 050 306 6979-06 |
|   | Platin                          | ST 050 306 6979-08 |
|   | Dark Chrome                     | ST 050 306 6979-19 |
|   | Light Gold                      | ST 050 306 6979-26 |
|   | Light Gold gebürstet            | ST 050 306 6979-27 |
|   | Messing gebürstet (23kt Gold)   | ST 050 306 6979-28 |
|   | Schwarz matt                    | ST 050 306 6979-33 |
|   | Bronze gebürstet                | ST 050 306 6979-42 |
|   | Champagne gebürstet (22kt Gold) | ST 050 306 6979-46 |
|   | Champagne (22kt Gold)           | ST 050 306 6979-47 |
|  | Dark Platinum gebürstet         | ST 050 306 6979-99 |

**Einzelkomponenten dieses Sets**

Für dieses Set benötigen Sie folgende Komponenten



1x 28 018 979-93



1x 34 460 979-93































ST 050 306 6979



- Dreifach bzw. fünffach verstellbar: COMPACT RAIN, COMPACT SOFT FLOW, COMPACT AQUAPRESSURE FLOW, Durchfluss max. 15 l/min (bei 3 Bar)
- mit Antikalk-System
- Brausekopf Ø 100 mm
- Anschluss 1/2"
- Funktion ab: 7 l/min

Eigensicher gegen Rückfließen.

Passt zu: IMO, LULU, MADISON, MEM, TARA, CL.1, LISSÉ, VAIA, META, CYO

|  |                                 |                    |
|--|---------------------------------|--------------------|
|    | Chrom gebürstet                 | 28 018 979-93      |
|    | Chrom                           | 28 018 979-00      |
|    | Chrom                           | 28 018 979-00 0010 |
|    | Platin gebürstet                | 28 018 979-06      |
|    | Platin gebürstet                | 28 018 979-06 0010 |
|    | Platin                          | 28 018 979-08      |
|    | Platin                          | 28 018 979-08 0010 |
|    | Dark Brass matt                 | 28 018 979-16 0010 |
|    | Dark Bronze matt                | 28 018 979-17 0010 |
|    | Dark Chrome                     | 28 018 979-19      |
|    | Dark Chrome                     | 28 018 979-19 0010 |
|   | Light Gold                      | 28 018 979-26 0010 |
|  | Light Gold                      | 28 018 979-26      |
|  | Light Gold gebürstet            | 28 018 979-27 0010 |
|  | Light Gold gebürstet            | 28 018 979-27      |
|  | Messing gebürstet (23kt Gold)   | 28 018 979-28      |
|  | Messing gebürstet (23kt Gold)   | 28 018 979-28 0010 |
|  | Schwarz matt                    | 28 018 979-33      |
|  | Schwarz matt                    | 28 018 979-33 0010 |
|  | Bronze gebürstet                | 28 018 979-42      |
|  | Bronze gebürstet                | 28 018 979-42 0010 |
|  | Champagne gebürstet (22kt Gold) | 28 018 979-46      |
|  | Champagne gebürstet (22kt Gold) | 28 018 979-46 0010 |
|  | Champagne (22kt Gold)           | 28 018 979-47      |
|  | Champagne (22kt Gold)           | 28 018 979-47 0010 |
|  | Chrom gebürstet                 | 28 018 979-93 0010 |
|  | Dark Platinum gebürstet         | 28 018 979-99      |
|  | Dark Platinum gebürstet         | 28 018 979-99 0010 |



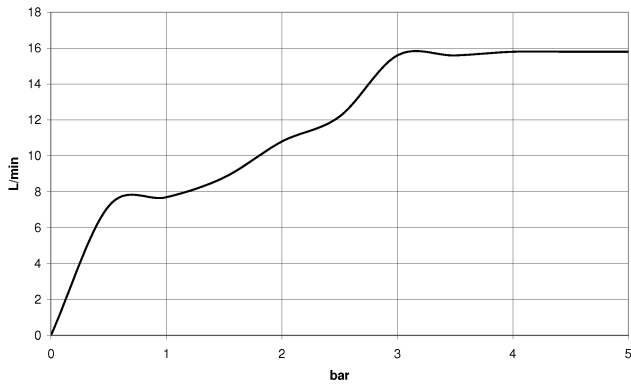


ST 050 306 6979

mm [inches]



**Durchflussdiagramm**



**Zertifikate**

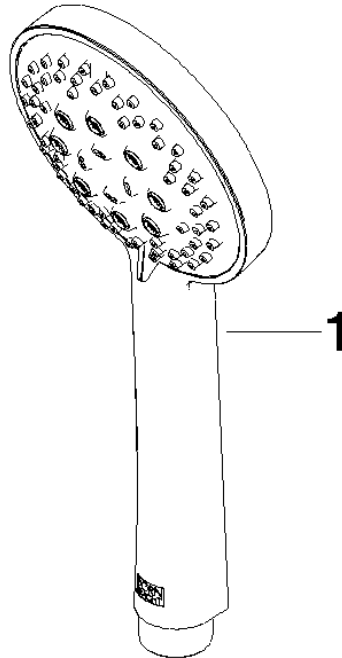
LGA\_29984.

DVGW\_DW-  
6517DN0129.

WRAS\_2210003.

ST 050 306 6979

Ersatzteile für die  
anderen  
Oberflächenvarianten  
finden Sie hier:  
Chrom



**Ersatzteilstückliste**

| Nr. | Artikelnummer   | Benennung | Verbaumenge | Lieferzeit |
|-----|-----------------|-----------|-------------|------------|
| 1   | 09 23 01 039 90 | Sieb      | 1           | 2          |

ST 050 306 6979
















Passt zu: IMO, LULU, TARA, LISSÉ, VAIA, META

- Ausladung Standbrause 453 mm
- Kopfbrause: Regenstrahl
- Regenbrause Ø 300 mm
- Regenbrause mit Antikalk-System
- Durchfluss Regenbrause max. 14 l/min (bei 3 Bar)
- Funktion ab: 10 l/min
- Drehumstellung mit Mengenregulierung und Absperrfunktion
- Schubrosetten Ø 70 mm
- Höhe Armatur bis Regenbrause (Unterkante) 1009 mm
- Höhe Armatur bis Oberkante Bogen 1150 mm
- Stichmaß 150 mm ± 13 mm
- Metallbrauseschlauch 1750 mm mit integriertem Verdrehenschutz
- Anschluss 1/2"
- Wandrohr mit Schieber
- Rohrdurchmesser 23,5 mm
- mit Leerlauf-Funktion

Dieser Artikel enthält keine Handbrause!

Eigensicher gegen Rückfließen.

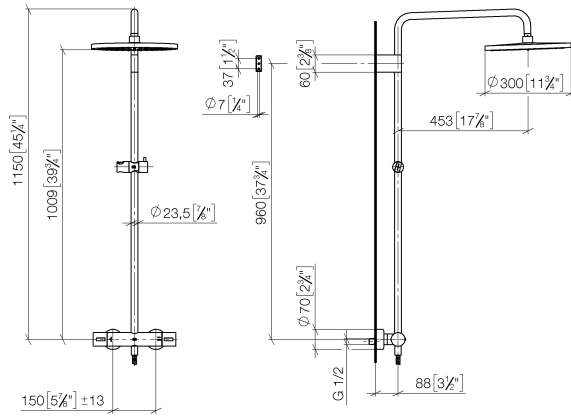
|  |                                 |                    |
|--|---------------------------------|--------------------|
|    | Chrom gebürstet                 | 34 460 979-93      |
|    | Chrom                           | 34 460 979-00      |
|    | Platin gebürstet                | 34 460 979-06      |
|    | Platin                          | 34 460 979-08      |
|    | Dark Chrome                     | 34 460 979-19      |
|    | Dark Chrome                     | 34 460 979-19 0010 |
|    | Light Gold                      | 34 460 979-26      |
|    | Light Gold gebürstet            | 34 460 979-27      |
|    | Messing gebürstet (23kt Gold)   | 34 460 979-28      |
|    | Schwarz matt                    | 34 460 979-33      |
|    | Bronze gebürstet                | 34 460 979-42      |
|   | Champagne gebürstet (22kt Gold) | 34 460 979-46      |
|  | Champagne (22kt Gold)           | 34 460 979-47      |
|  | Dark Platinum gebürstet         | 34 460 979-99      |



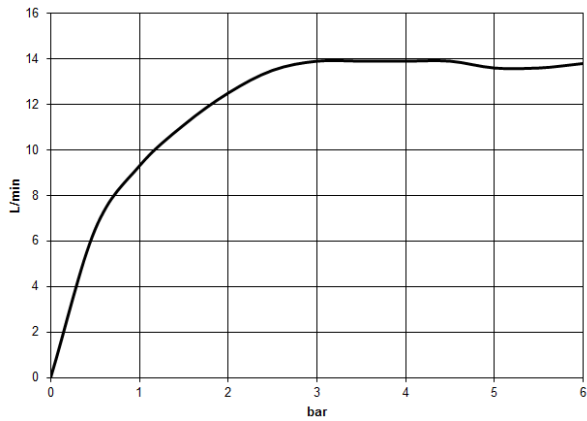


ST 050 306 6979

mm [inches]  
1:10



**Durchflussdiagramm**

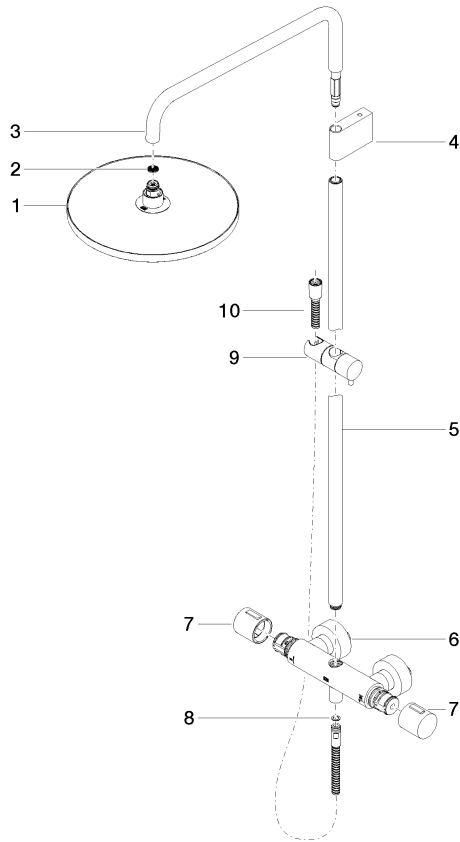


**Zertifikate**

DVGW\_DW-6509DN0123. Belgaqua\_21-032-27\_5. WRAS\_2204013. LGA\_38736.

ST 050 306 6979

Ersatzteile für die  
anderen  
Oberflächenvarianten  
finden Sie hier:  
Chrom



**Ersatzteilstückliste**

| Nr. | Artikelnummer      | Benennung   | Verbaumenge | Lieferzeit |
|-----|--------------------|---|-------------|------------|
| 1   | 04 12 05 091 00-93 | Brause  | 1           | 20         |
| 2   | 09 23 01 039 90    | Sieb  | 1           | 2          |
| 3   | 90 28 22 348 00-93 | Rohr  | 1           | 20         |
| 4   | 90 17 11 150 00-93 | Halter  | 1           | 20         |
| 5   | 90 28 22 349 00-93 | Rohr  | 1           | 20         |
| 6   | 04 17 01 250 00-93 | Anschluss   | 1           | 20         |
| 7   | 90 17 33 015 00-93 | Griff   | 2           | 20         |
| 8   | 90 14 20 026 00 90 | Dichtung  | 1           | 2          |
| 9   | 12 570 970-93      | Schieber - Chrom gebürstet                                    | 1           | 20         |
| 10  | 28 322 970-93      | Metall-Brauseschlauch 1/2" x 3/8" x 1750 mm - Chrom gebürstet | 1           | 20         |