

## WATER FALL bec déverseur avec jets individuels pour montage mural - Bronze brossé



IMO

13 425 979



- saillie 22 mm
- PEARLSTREAM
- plaque 240 mm x 60 mm
- raccord 1/2" à sectionner
- montage de la fiche
- Débit max. 9,5 l/min (à 3 bar)

S'adapte aux gammes suivantes : IMO,  
LULU, MADISON, MEM, TARA, CL.1, LISSÉ,  
VAIA, META, CYO

	Bronze brossé	13 425 979-42
	Chrome	13 425 979-00
	Platine brossé	13 425 979-06
	Platine	13 425 979-08
	Dark Chrome	13 425 979-19
	Or clair	13 425 979-26
	Or clair brossé	13 425 979-27
	Laiton brossé (Or 23cts)	13 425 979-28
	Noir mat	13 425 979-33
	Champagne brossé (Or 22cts)	13 425 979-46
	Champagne (Or 22cts)	13 425 979-47
	Chrome brossé	13 425 979-93
	Dark Platinum brossé	13 425 979-99

### Accessoires recommandés



#### Coude mural à encastrer -

35 085 970 90

- profondeur de montage mini. 90 mm
- profondeur de montage max. 163 mm

### Accessoires recommandés



#### Coude mural à encastrer -

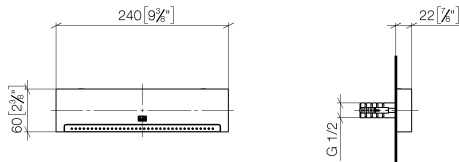
35 085 970 90

- profondeur de montage mini. 90 mm
- profondeur de montage max. 163 mm

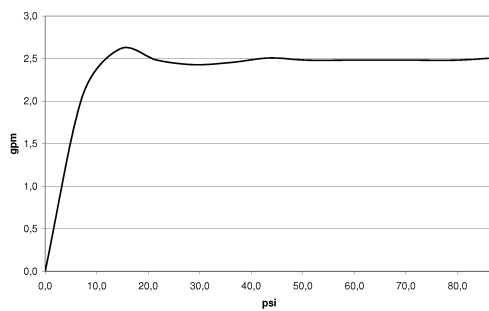
# WATER FALL bec déverseur avec jets individuels pour montage mural - Bronze brossé

IMO

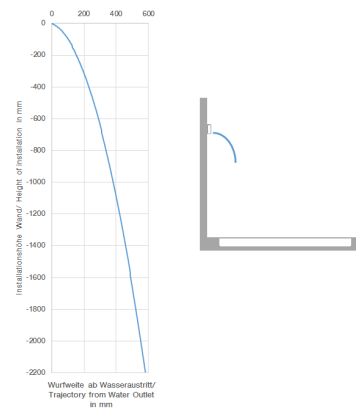
13 425 979  
mm [inches]



## Diagramme de débit



## Diagramme de portée du jet



## Codes & Standards

DIN 4109

ISO 3822

Ü-Zeichen



**WATER FALL bec déverseur avec jets individuels pour montage mural -  
Bronze brossé**

---

IMO

13 425 979

Certificats

---

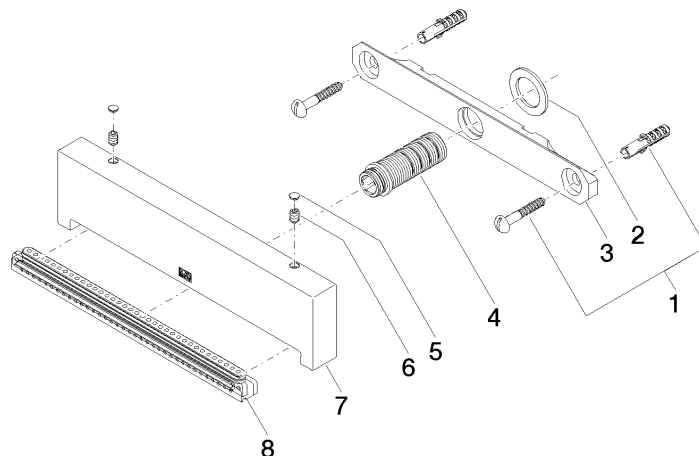
LGA\_19

# WATER FALL bec déverseur avec jets individuels pour montage mural - Bronze brossé

IMO

13 425 979

**Version du produit de 10/1/2023**





**WATER FALL bec déverseur avec jets individuels pour montage mural -  
Bronze brossé**

IMO

13 425 979

**Liste des pièces de rechange**

**Version du produit de 10/1/2023**

N°	Article Numéro	Désignation	Fréquence de montage	Délai de livraison
	04 30 31 024 01 90	set de fixation	9	2