

CL.1 Bec déverseur pour lavabo, montage mural sans garniture d'écoulement - Dark Platinum brossé

CL.1

13 800 705 Version du produit de 09/03/2015



- saillie 200 mm
- bec déverseur fixe
- forme de jet rectangulaire avec 40 jets individuels
- diamètre de percement 37 mm
- sans plomb
- raccord 1/2"
- montage de la fiche
- débit maxi. 4,5 l/min
- Ce produit contribue au respect des exigences des systèmes d'évaluation des bâtiments écologiques, par exemple LEED®, BREEAM®, DGNB

	Dark Platinum brossé	13 800 705-99
	Chrome	13 800 705-00
	Platine brossé	13 800 705-06
	Dark Chrome	13 800 705-19
	Champagne brossé (Or 22cts)	13 800 705-46
	Champagne (Or 22cts)	13 800 705-47

Accessoires recommandés



- Coude mural à encastrer -** 35 085 970 90
- profondeur de montage max. 163 mm
 - profondeur de montage mini. 90 mm

CL.1 Bec déverseur pour lavabo, montage mural sans garniture d'écoulement - Dark Platinum brossé

CL.1

13 800 705 Version du produit de 09/03/2015
mm [inches]

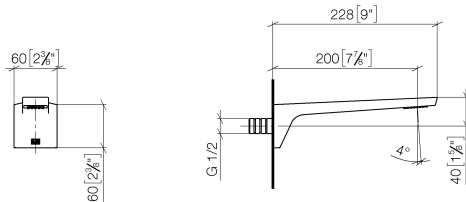
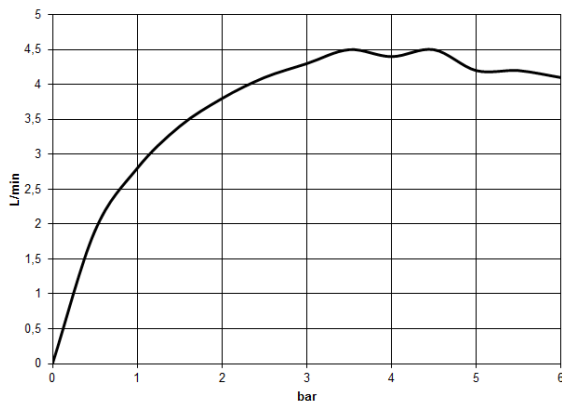


Diagramme de débit



Codes & Standards

ASME A112.18.1	cUPC	DIN 4109	EPA WaterSense
ISO 3822	NSF372	NSF61	Scottish Water Byelaws
UK Water Supply Regulations	Ü-Zeichen	WaterSense	



CL.1 Bec déverseur pour lavabo, montage mural sans garniture d'écoulement -
Dark Platinum brossé

CL.1

13 800 705 Version du produit de 09/03/2015

Certificats et durabilité

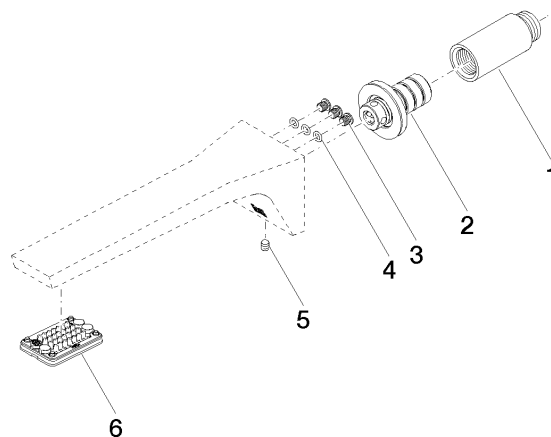
LGA_28	IAPMO_N-4	IAPMO_4976	IAPMO_8834	WRAS_1512
--------	-----------	------------	------------	-----------

IAPMO_6

CL.1 Bec déverseur pour lavabo, montage mural sans garniture d'écoulement - Dark Platinum brossé

CL.1

13 800 705 Version du produit de 09/03/2015



Liste des pièces de rechange

N°	Article Numéro	Désignation	Fréquence de montage	Délai de livraison
1	09 24 03 081 10 90	rallonge	1,00	2
2	90 24 03 108 01 90	set deraccord à vis	1,00	2
6	90 11 02 297 00 90	mousseur	1,00	2
4	09 14 10 001 90	joint	3,00	2
3	09 30 30 113 20 90	vis	3,00	2
5	90 31 11 004 00 90	tige	1,00	2