








## IMO Bec déverseur de bain pour montage mural - Light Gold brossé

IMO

13 801 670 Version du produit de 01/04/2024



- saillie 200 mm
- jet normal rectangulaire
- diamètre de percement 37 mm
- raccord 1/2"
- débit d'eau maxi. 25,1 l/min avec une pression d'écoulement de 3 bars

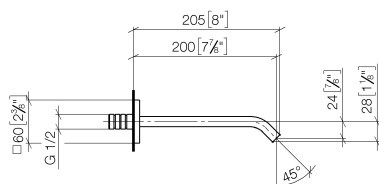
	Light Gold brossé	13 801 670-27
	Chrome	13 801 670-00
	Platine brossé	13 801 670-06
	Dark Chrome	13 801 670-19
	Noir mat	13 801 670-33
	Chrome brossé	13 801 670-93
	Dark Platinum brossé	13 801 670-99

### Accessoires recommandés

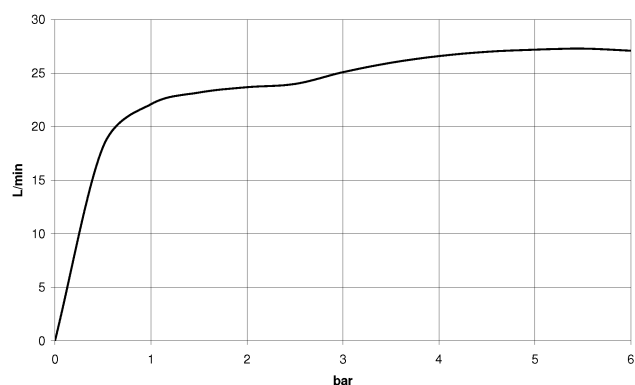


- Coude mural à encastrer -** 35 085 970 90
- profondeur de montage mini. 90 mm
  - profondeur de montage max. 163 mm

mm [inches]



### Diagramme de débit



### Codes & Standards

Scottish Water  
Byelaws

UK Water Supply  
Regulations



## IMO Bec déverseur de bain pour montage mural - Light Gold brossé

---

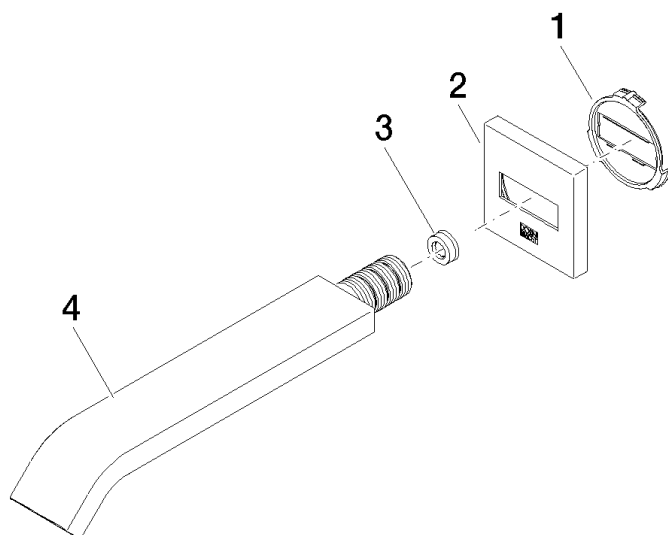
IMO

13 801 670 Version du produit de 01/04/2024

### Certificats et durabilité

---

WRAS\_2005



## Liste des pièces de rechange

N°	Article Numéro	Désignation	Fréquence de montage	Délai de livraison
1	09 18 40 139 90	prise	1,00	2
3	09 23 01 057 90	limitateur de débit	1,00	2
4	04 28 22 241 00-27	bec déverseur	1,00	60
2	09 27 67 008-27	rosace	1,00	60