

# MADISON Colonne de douche avec mélangeur de douche sans douchette - Platine

MADISON

26 632 360 Version du produit de 01/07/2025



## Averse de pluie :

- Ø de pomme de douche arrosoir 200 mm
- douche de tête : jet pluie
- débit maxi. de la pomme de douche arrosoir 14 l/min
- Fonction à partir de: 8 l/min

## douchette à main:

## Élément de contrôle :

- inverseur rotatif barre de douche/douchette à main
- flexible de douche métallique 1250 mm avec protection anti-torsion intégrée

## Données techniques :








- saillie douche fixe 420 mm
- hauteur de robinetterie jusqu'à la pomme de douche arrosoir 1009 mm
- hauteur de robinetterie jusqu'au bord supérieur de l'arc 1180 mm
- rosace pour fixation murale Ø 70 mm
- rosace pour mélangeur de douche Ø 60 mm
- rosace pour support de douche Ø 66 mm
- diamètre de tube 20 mm
- calibre de percement 150 mm ± 13 mm
- raccord 1/2"

## Remarques :

- Ce produit contribue au respect des exigences des systèmes d'évaluation des bâtiments écologiques, par exemple LEED®, BREEAM®, DGNB

Cet article ne comprend pas de douchette à main !

Avec sécurité anti-retour.

	Platine	26 632 360-08
	Chrome	26 632 360-00
	Platine brossé	26 632 360-06
	Laiton (Or 23cts)	26 632 360-09
	Laiton brossé (Or 23cts)	26 632 360-28
	Dark Brass brossé	26 632 360-39
	Dark Platinum brossé	26 632 360-99

## Accessoires requis



### MADISON Douchette à main - Platine 28 002 978-08

- pomme de douche Ø 95 mm
- Douchette à main voir page {PAGE}
- 3 jets réglables : COMPACT RAIN, COMPACT SOFT FLOW, COMPACT AQUAPRESSURE FLOW, débit max. l/min (à 3 bar)

## Accessoires requis



### MADISON Douchette à main en laiton avec poignée en porcelaine (blanche) FlowReduce - Platine 28 002 970-08 0010

## Accessoires requis



### MADISON Douchette à main FlowReduce - Platine 28 002 978-08 0010

- pomme de douche Ø 95 mm
- Douchette à main voir page {PAGE}
- 3 jets réglables : COMPACT RAIN, COMPACT SOFT FLOW, COMPACT AQUAPRESSURE FLOW, débit max. l/min (à 3 bar)

# MADISON Colonne de douche avec mélangeur de douche sans douchette - Platine

MADISON

26 632 360 Version du produit de 01/07/2025  
mm [inches]



## Diagramme de débit



## Codes & Standards

DIN 4109

EN 1717

ISO 3822

Scottish Water  
Byelaws

UK Water Supply  
Regulations

Ü-Zeichen



## MADISON Colonne de douche avec mélangeur de douche sans douchette - Platine

MADISON

---

26 632 360 Version du produit de 01/07/2025

Certificats et durabilité

---

Belgaqua\_21-023-2 LGA\_29

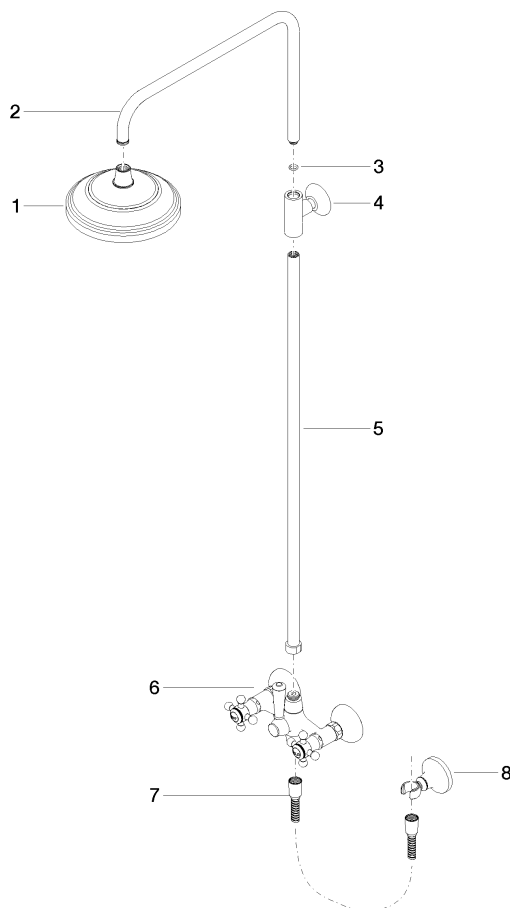
WRAS\_2204

# MADISON Colonne de douche avec mélangeur de douche sans douchette - Platine

MADISON

26 632 360 Version du produit de 01/07/2025

Les pièces pour les  
autres finitions  
peuvent être  
trouvées ici : Chrome



## Liste des pièces de rechange

N°	Article Numéro	Désignation	Fréquence de montage	Délai de livraison
4	90 17 11 033 00-08	patte de fixation	1,00	-
La pièce de rechange ne peut plus être commandée, veuillez commander l'article de remplacement				
2	04 28 22 101 20-08	bec déverseur	1,00	40
8	28 050 410-08	patte de fixation	1,00	60
6	04 17 10 001 00-08	robinetterie	1,00	40
5	90 28 22 096 00-08	tuyau	1,00	-
La pièce de rechange ne peut plus être commandée, veuillez commander l'article de remplacement				
7	28 104 970-08	Flexible métallique de douche 1/2" x 1/2" x 1250 mm - Platine	1,00	40
3	90 14 10 011 00 90	joint	1,00	2
1	04 12 05 038 01-08	douche	1,00	40