

# TARA Garniture de douche avec rosaces individuelles - Laiton brossé (Or 23cts)

TARA

27 803 892 Version du produit de 30/06/2015 à 21/07/2020



- 3 ou 5 jets réglables : COMPACT RAIN, COMPACT SOFT FLOW, COMPACT AQUAPRESSURE FLOW, débit max. 15 l/min (à 3 bar)
- avec système anti-calcaire
- flexible de douche métallique 1250 mm avec protection anti-torsion intégrée
- sortie douche 1/2"

## Données techniques :

- rosace pour coude mural Ø 55 mm
- rosace pour support de douche Ø 55 mm
- coude mural 1/2"

Avec sécurité anti-retour.

	Laiton brossé (Or 23cts)	27 803 892-28
	Chrome	27 803 892-00
	Chrome	27 803 892-00 0010
	Platine brossé	27 803 892-06
	Platine brossé	27 803 892-06 0010
	Platine	27 803 892-08
	Platine	27 803 892-08 0010
	Dark Chrome	27 803 892-19
	Dark Chrome	27 803 892-19 0010
	Laiton brossé (Or 23cts)	27 803 892-28 0010
	Noir mat	27 803 892-33
	Noir mat	27 803 892-33 0010
	Dark Brass brossé	27 803 892-39 0010
	Dark Brass brossé	27 803 892-39
	Bronze brossé	27 803 892-42
	Bronze brossé	27 803 892-42 0010
	Champagne brossé (Or 22cts)	27 803 892-46 0010
	Champagne brossé (Or 22cts)	27 803 892-46
	Champagne (Or 22cts)	27 803 892-47
	Champagne (Or 22cts)	27 803 892-47 0010
	Chrome brossé	27 803 892-93
	Chrome brossé	27 803 892-93 0010
	Dark Platinum brossé	27 803 892-99
	Dark Platinum brossé	27 803 892-99 0010

TARA Garniture de douche avec rosaces individuelles - Laiton brossé (Or  
23cts)

TARA

27 803 892 Version du produit de 30/06/2015 à 21/07/2020

Accessoires recommandés

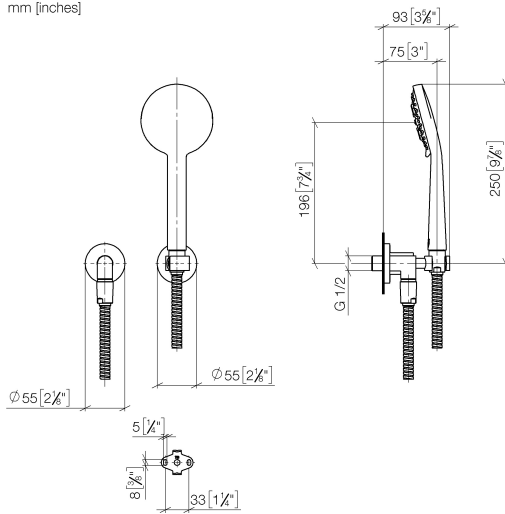


- Coude mural à encastrer -** 35 085 970 90
- profondeur de montage max. 163 mm
  - profondeur de montage mini. 90 mm

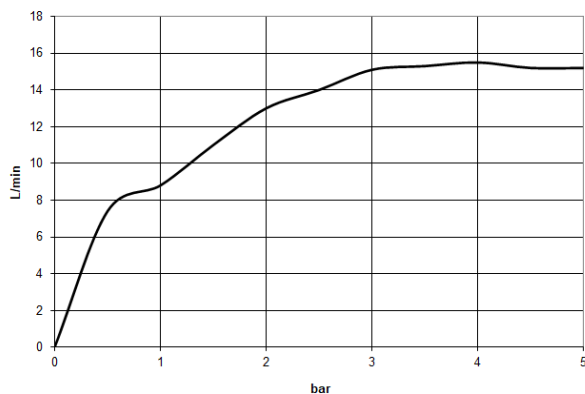
# TARA Garniture de douche avec rosaces individuelles - Laiton brossé (Or 23cts)

TARA

27 803 892 Version du produit de 30/06/2015 à 21/07/2020  
mm [inches]



## Diagramme de débit



## Codes & Standards

DIN 4109

EN 1717

ISO 3822

Ü-Zeichen



## TARA Garniture de douche avec rosaces individuelles - Laiton brossé (Or 23cts)

TARA

---

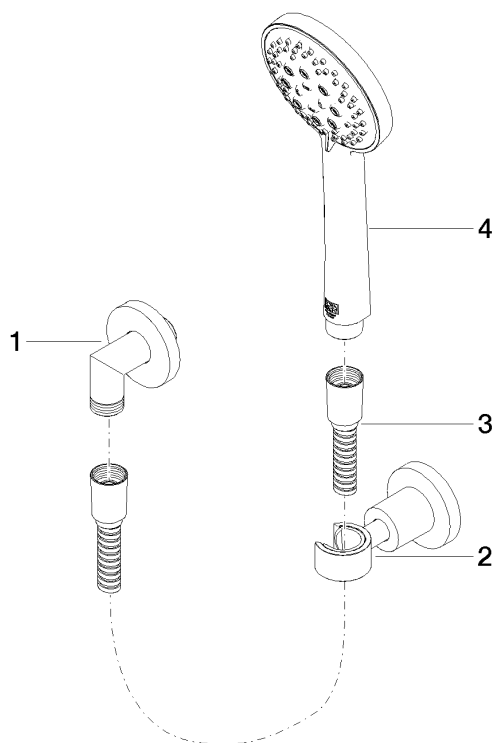
27 803 892 Version du produit de 30/06/2015 à 21/07/2020

Certificats et durabilité

---

Belgaqua\_21-024-2 LGA\_29





## Liste des pièces de rechange

N°	Article Numéro	Désignation	Fréquence de montage	Délai de livraison
3	28 104 970-28	Flexible métallique de douche 1/2" x 1/2" x 1250 mm - Laiton brossé (Or 23cts)	1,00	10
4	28 014 979-28	douche	1,00	60
2	28 050 892-28	TARA Support de douchette - Laiton brossé (Or 23cts)	1,00	20
1	28 450 892-28	raccord	1,00	-

La pièce de rechange ne peut plus être commandée, veuillez commander l'article de remplacement