

MADISON Douchette à main FlowReduce - Platine















MADISON

28 002 978 Version du produit de 01/07/2025



- 3 jets réglables : COMPACT RAIN, COMPACT SOFT FLOW, COMPACT AQUAPRESSURE FLOW, débit max. 6,8 l/min (à 3 bar)
- avec système anti-calcaire
- pomme de douche Ø 95 mm
- raccord 1/2"
- Ce produit contribue au respect des exigences des systèmes d'évaluation des bâtiments écologiques, par exemple LEED®, BREEAM®, DGNB

Avec sécurité anti-retour.

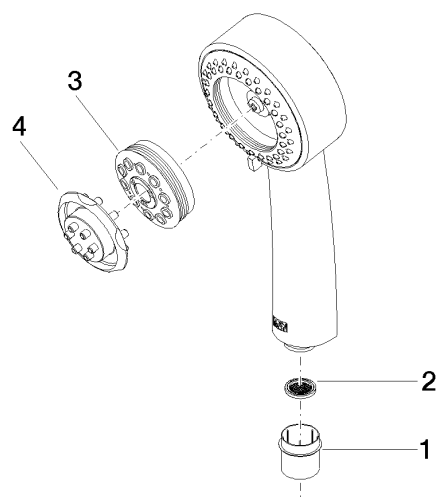
	Platine	28 002 978-08 0010
	Chrome	28 002 978-00
	Chrome	28 002 978-00 0010
	Platine brossé	28 002 978-06
	Platine brossé	28 002 978-06 0010
	Platine	28 002 978-08
	Laiton (Or 23cts)	28 002 978-09
	Laiton (Or 23cts)	28 002 978-09 0010
	Laiton brossé (Or 23cts)	28 002 978-28
	Laiton brossé (Or 23cts)	28 002 978-28 0010
	Dark Brass brossé	28 002 978-39
	Dark Brass brossé	28 002 978-39 0010
	Chrome brossé	28 002 978-93
	Chrome brossé	28 002 978-93 0010
	Dark Platinum brossé	28 002 978-99
	Dark Platinum brossé	28 002 978-99 0010



Codes & Standards			
ASME A112.18.1	cUPC	DIN 4109	EPA WaterSense
ISO 3822	Ü-Zeichen	WaterSense	

Certificats et durabilité		
LGA_18	IAPMO_11777	IAPMO_4976 (

Les pièces pour les
autres finitions
peuvent être
trouvées ici : Chrome



Liste des pièces de rechange

N°	Article Numéro	Désignation	Fréquence de montage	Délai de livraison
2	09 23 01 039 90	tamis	1,00	2
3	04 12 11 071 00 90	douche	1,00	2
1	09 21 02 115 90	capuchon	1,00	2
4	09 30 09 022 90	clé à écrou	1,00	2