

Douchette à main - Chrome

28 012 979 Version du produit de 4/1/2024



- 4 jets réglables : COMPACT RAIN, COMPACT SOFT FLOW, COMPACT AQUAPRESSURE FLOW, COMPACT CASCADE, débit max. 15 l/min (à 3 bar)
- avec système anti-calcaire
- pomme de douche Ø 120 mm
- raccord 1/2"

Avec sécurité anti-retour.

| | | |
|---|-----------------------------|--------------------|
|  | Chrome | 28 012 979-00 |
|  | Chrome | 28 012 979-00 0010 |
|  | Platine brossé | 28 012 979-06 |
|  | Platine brossé | 28 012 979-06 0010 |
|  | Platine | 28 012 979-08 |
|  | Platine | 28 012 979-08 0010 |
|  | Dark Chrome | 28 012 979-19 |
|  | Dark Chrome | 28 012 979-19 0010 |
|  | Or clair | 28 012 979-26 |
|  | Or clair | 28 012 979-26 0010 |
|  | Or clair brossé | 28 012 979-27 |
|  | Or clair brossé | 28 012 979-27 0010 |
|  | Laiton brossé (Or 23cts) | 28 012 979-28 |
|  | Laiton brossé (Or 23cts) | 28 012 979-28 0010 |
|  | Noir mat | 28 012 979-33 |
|  | Noir mat | 28 012 979-33 0010 |
|  | Bronze brossé | 28 012 979-42 |
|  | Bronze brossé | 28 012 979-42 0010 |
|  | Champagne brossé (Or 22cts) | 28 012 979-46 0010 |
|  | Champagne brossé (Or 22cts) | 28 012 979-46 |
|  | Champagne (Or 22cts) | 28 012 979-47 |
|  | Champagne (Or 22cts) | 28 012 979-47 0010 |
|  | Chrome brossé | 28 012 979-93 |
|  | Chrome brossé | 28 012 979-93 0010 |
|  | Dark Platinum brossé | 28 012 979-99 0010 |
|  | Dark Platinum brossé | 28 012 979-99 |



Douchette à main - Chrome

28 012 979 Version du produit de 4/1/2024

Douchette à main - Chrome

28 012 979 Version du produit de 4/1/2024

mm [inches]

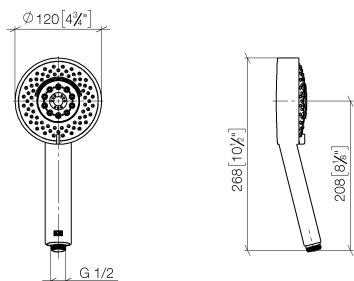
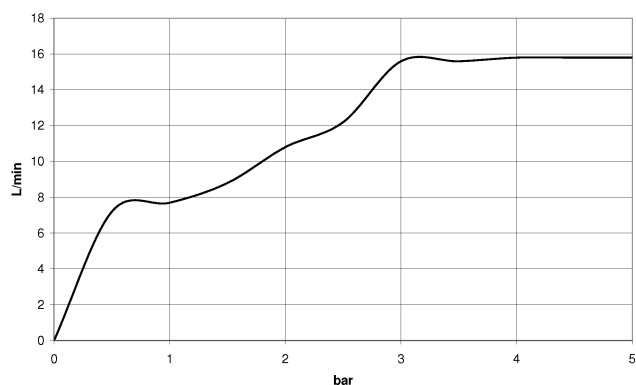


Diagramme de débit



Codes & Standards

DIN 4109

ISO 3822

Ü-Zeichen



Douchette à main - Chrome

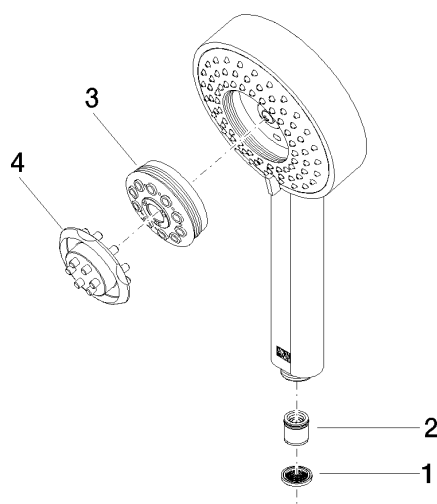
28 012 979 Version du produit de 4/1/2024

Certificats

LGA_29

Douchette à main - Chrome

28 012 979 Version du produit de 4/1/2024



Liste des pièces de rechange

| N° | Article Numéro | Désignation | Fréquence de montage | Délai de livraison |
|----|--------------------|-------------|----------------------|--------------------|
| 1 | 09 23 01 039 90 | tamis | 1 | 2 |
| 2 | 09 23 01 046 90 | anti-retour | 1 | 2 |
| 3 | 04 12 11 071 00 90 | douche | 1 | 2 |
| 4 | 09 30 09 022 90 | clé à écrou | 1 | 2 |