

Pomme de douche arrosoir pour montage encastré au plafond Avec lumière 300 x 240 mm - Chrome

SERIES SPECIFIC

28 044 980 Version du produit de 01/05/2022



- pomme de douche arrosoir 300 x 240 mm
- PURE RAIN, débit max. 12 l/min (à 3 bar)
- PURIFY RAIN, débit max. 6 l/min (à 3 bar)
- avec système anti-calcaire

Données techniques :

- profondeur de montage mini. 137 mm

Alimentation module de plafond

- 12 V DC (CV)

Électrique:

Éclairage par spot

- Lumière colorée à DEL RVBB

Éclairage d'ambiance

- Ampoules protégées contre les projections d'eau

Commande

- À prévoir sur site : passerelle ZigBee
- Contrôleur RVBB ZigBee Light Link

Environnement

Conseils de planification :

- Ne convient pas pour une utilisation en extérieur.
- Ne convient pas pour une utilisation dans un hammam.
- Ne convient pas pour une utilisation dans un environnement chloré ou salin.
- Respectez les prescriptions relatives aux zones de protection selon DIN VDE 0100, partie 701 (IEC 60364-7-701).
- Dornbracht recommande de faire appel à un intégrateur de systèmes.

comprend des ampoules d'efficacité énergétique de classe G

comprend des ampoules d'efficacité énergétique de classe G

	Chrome	28 044 980-00
	Platine brossé	28 044 980-06
	Platine	28 044 980-08
	Dark Chrome	28 044 980-19
	Light Gold brossé	28 044 980-27
	Laiton brossé (Or 23cts)	28 044 980-28
	Noir mat	28 044 980-33
	Dark Brass brossé	28 044 980-39
	Champagne brossé (Or 22cts)	28 044 980-46
	Champagne (Or 22cts)	28 044 980-47
	Chrome brossé	28 044 980-93
	Dark Platinum brossé	28 044 980-99

Accessoires requis



Boîtier à encastrer au plafond pour montage encastré au plafond Avec lumière -

- Caisson encastrable affleurant 360 x 300 mm RAL 9003 blanc de sécurité
- profondeur de montage 137mm
- corps à encastrer
- Sortie 12 V DC SELV / Class 2
- Contrôleur RVBB ZigBee Light Link
- Entrée 100-240 V AC / 50-60 Hz

Pomme de douche arrosoir pour montage encastré au plafond Avec lumière

300 x 240 mm - Chrome

SERIES SPECIFIC

28 044 980 Version du produit de 01/05/2022

mm [inches]

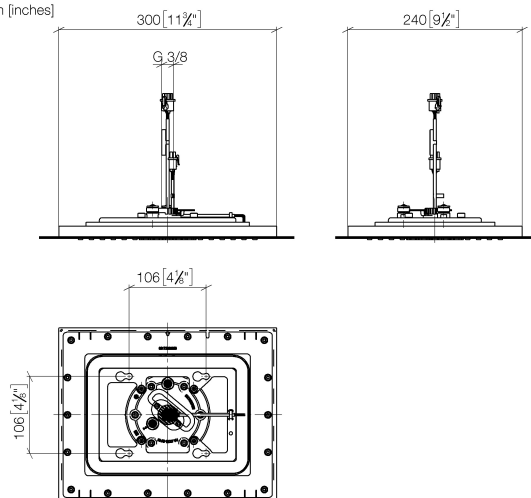
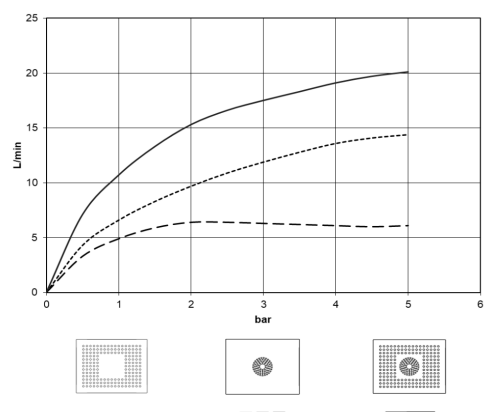


Diagramme de débit



Codes & Standards

DIN 4109

ISO 3822

Scottish Water
Byelaws

UK Water Supply
Regulations

Ü-Zeichen



Pomme de douche arrosoir pour montage encastré au plafond Avec lumière
300 x 240 mm - Chrome

SERIES SPECIFIC

28 044 980 Version du produit de 01/05/2022

Certificats et durabilité

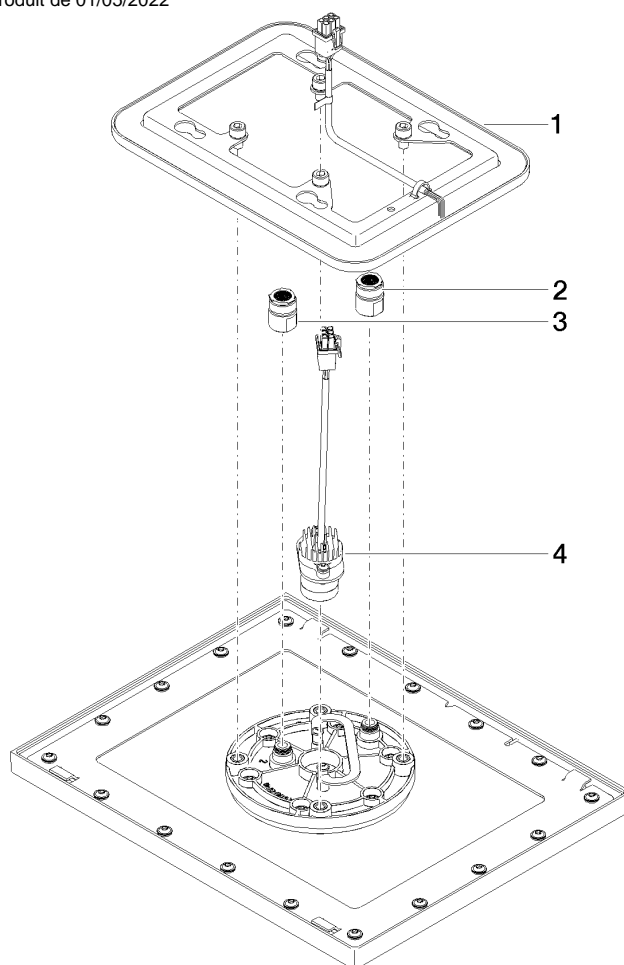
LGA_38

WRAS_240502

Pomme de douche arrosoir pour montage encastré au plafond Avec lumière 300 x 240 mm - Chrome

SERIES SPECIFIC

28 044 980 Version du produit de 01/05/2022



Liste des pièces de rechange

N°	Article Numéro	Désignation	Fréquence de montage	Délai de livraison
4	90 10 01 225 00 90	accessoires électriques	1,00	2
1	90 10 01 224 00 90	accessoires électriques	1,00	2
3	90 24 03 309 00 90	raccord	1,00	2
2	90 24 03 309 01 90	raccord	1,00	2