

Support de douchette pivotant - Champagne brossé (Or 22cts)











IMO

28 060 970

• orientable 75°

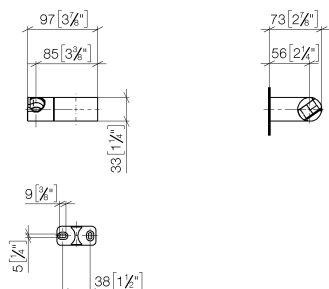


S'adapte aux gammes suivantes : IMO,
LULU, MADISON, MEM, TARA, CL.1, LISSÉ,
VAIA, META, CYO

	Champagne brossé (Or 22cts)	28 060 970-46
	Chrome	28 060 970-00
	Platine brossé	28 060 970-06
	Platine	28 060 970-08
	Dark Brass matt	28 060 970-16
	Dark Chrome	28 060 970-19
	Or clair	28 060 970-26
	Or clair brossé	28 060 970-27
	Laiton brossé (Or 23cts)	28 060 970-28
	Noir mat	28 060 970-33
	Bronze brossé	28 060 970-42
	Champagne (Or 22cts)	28 060 970-47
	Chrome brossé	28 060 970-93
	Dark Platinum brossé	28 060 970-99

28 060 970

mm [inches]



Version du produit de 10/1/2023

Les pièces pour les
autres finitions
peuvent être
trouvées ici : Chrome





Support de douchette pivotant - Champagne brossé (Or 22cts)

IMO

28 060 970

Liste des pièces de rechange

Version du produit de 10/1/2023

N°	Article Numéro	Désignation	Fréquence de montage	Délai de livraison
	09 12 12 212 90	douille	5	2