

Colonne de douche avec thermostat de douche sans douchette - Platine brossé SERIES SPECIFIC

34 459 980 Version du produit de 01/06/2024



- saillie douche fixe 453 mm
- douche de tête : jet pluie
- pomme de douche arrosoir 300 x 240 mm
- pomme de douche arrosoir avec système anti-calcaire
- débit maxi. de la pomme de douche arrosoir 20 l/min
- Fonction à partir de: 12 l/min
- inverseur rotatif avec régulateur de débit et fonction d'arrêt
- rosaces coulissantes Ø 70 mm
- hauteur de robinetterie jusqu'à la pomme de douche arrosoir 1009 mm
- hauteur de robinetterie jusqu'au bord supérieur de l'arc 1150 mm
- calibre de percement 150 mm ± 13 mm
- flexible de douche métallique 1750 mm avec protection anti-torsion intégrée
- raccord 1/2"
- barre de douche avec curseur
- diamètre de tube 23,5 mm
- avec fonction anti-gouttes

Cet article ne comprend pas de douchette à main !

Avec sécurité anti-retour.

| | | |
|---|-----------------------------|---------------|
|  | Platine brossé | 34 459 980-06 |
|  | Chrome | 34 459 980-00 |
|  | Platine | 34 459 980-08 |
|  | Dark Chrome | 34 459 980-19 |
|  | Light Gold brossé | 34 459 980-27 |
|  | Laiton brossé (Or 23cts) | 34 459 980-28 |
|  | Noir mat | 34 459 980-33 |
|  | Dark Brass brossé | 34 459 980-39 |
|  | Champagne brossé (Or 22cts) | 34 459 980-46 |
|  | Champagne (Or 22cts) | 34 459 980-47 |
|  | Chrome brossé | 34 459 980-93 |
|  | Dark Platinum brossé | 34 459 980-99 |

Colonne de douche avec thermostat de douche sans douchette - Platine brossé SERIES SPECIFIC

34 459 980 Version du produit de 01/06/2024

Accessoires requis

Douchette à main - Platine brossé 28 018 979-06



Accessoires requis

Douchette à main - Platine brossé 28 016 979-06



Accessoires requis

Douchette à main - Platine brossé 28 017 979-06



Accessoires requis

Douchette à main FlowReduce - Platine brossé 28 018 979-06 0010



Accessoires requis

ARTICLES GÉNÉRIQUES 28 027 979-06
Douchette à main FlowReduce - Platine brossé 0010



Accessoires requis

ARTICLES GÉNÉRIQUES 28 025 979-06
Douchette à main FlowReduce - Platine brossé 0010



Accessoires requis

Douchette à main - Platine brossé 28 012 979-06



Accessoires requis

Douchette à main FlowReduce - Platine brossé 28 016 979-06 0010



Accessoires requis

Douchette à main FlowReduce - Platine brossé 28 012 979-06 0010



Accessoires requis

ARTICLES GÉNÉRIQUES 28 029 979-06
Douchette à main FlowReduce - Platine brossé 0010



Accessoires requis

ARTICLES GÉNÉRIQUES 28 029 979-06
Douchette à main - Platine brossé



Colonne de douche avec thermostat de douche sans douchette - Platine brossé SERIES SPECIFIC

34 459 980 Version du produit de 01/06/2024

mm [inches]
1:10

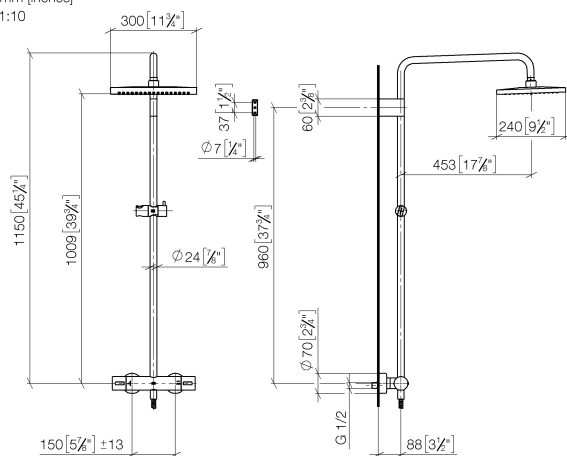
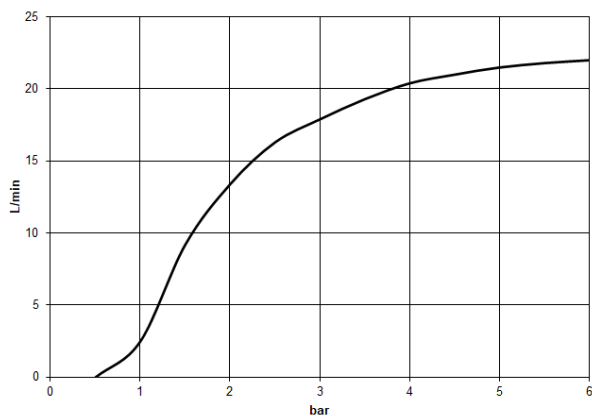


Diagramme de débit



Codes & Standards

DIN 4109

EN 1717

ISO 3822

Scottish Water
Byelaws

UK Water Supply
Regulations

Ü-Zeichen



Colonne de douche avec thermostat de douche sans douchette - Platine brossé SERIES SPECIFIC

34 459 980 Version du produit de 01/06/2024

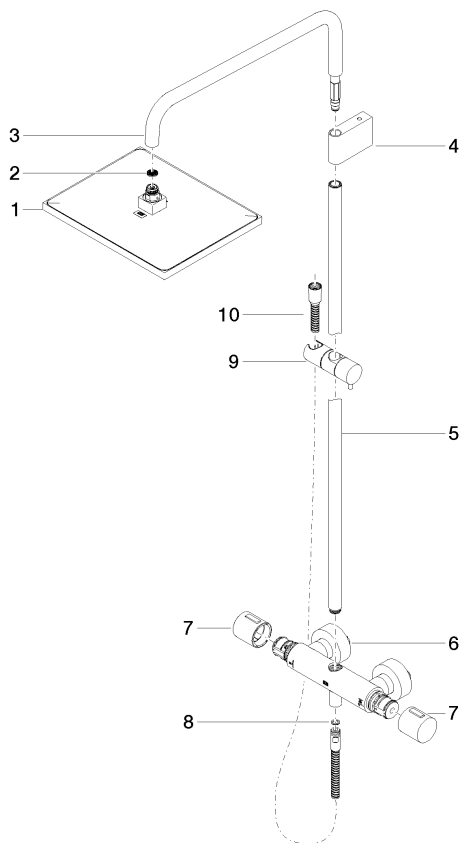
Certificats et durabilité

Belgaqua_21-032-2 WRAS_2204 LGA_38

Colonne de douche avec thermostat de douche sans douchette - Platine brossé SERIES SPECIFIC

34 459 980 Version du produit de 01/06/2024

Les pièces pour les
autres finitions
peuvent être
trouvées ici : Chrome



Liste des pièces de rechange

| N° | Article Numéro | Désignation | Fréquence de montage | Délai de livraison |
|----|--------------------|--|----------------------|--------------------|
| 4 | 90 17 11 150 00-06 | patte de fixation | 1,00 | 10 |
| 10 | 28 322 970-06 | Flexible métallique de douche 1/2" x 3/8" x 1750 mm - Platine brossé | 1,00 | 2 |
| 2 | 09 23 01 039 90 | tamis | 1,00 | 2 |
| 9 | 12 570 970-06 | Coulisse - Platine brossé | 1,00 | 50 |
| 7 | 90 17 33 015 00-06 | poignée | 2,00 | 10 |
| 6 | 04 17 01 250 00-06 | raccord | 1,00 | 10 |
| 3 | 90 28 22 348 00-06 | tuyau | 1,00 | 10 |
| 1 | 04 12 05 063 00-06 | douche | 1,00 | 10 |
| 5 | 90 28 22 349 00-06 | tuyau | 1,00 | 10 |
| 8 | 90 14 20 026 00 90 | joint | 1,00 | 2 |