







CL.1 Robinet d'arrêt à encastrer fermant à droite froid 1/2" - Chrome

CL.1

36 607 706



- rosace 60 x 60 mm
- avec marquage froid
- tête de commande avec broche et douille à sectionner

	Chrome	36 607 706-00
	Platine brossé	36 607 706-06
	Dark Chrome	36 607 706-19
	Champagne brossé (Or 22cts)	36 607 706-46
	Champagne (Or 22cts)	36 607 706-47
	Dark Platinum brossé	36 607 706-99

Accessoires requis



- Robinet à encastrer 1/2" -** 35 607 970 90
- profondeur de montage max. 150 mm
 - profondeur de montage mini. 105 mm

CL.1 Robinet d'arrêt à encastrer fermant à droite froid 1/2" - Chrome

CL.1

36 607 706

mm [inches]

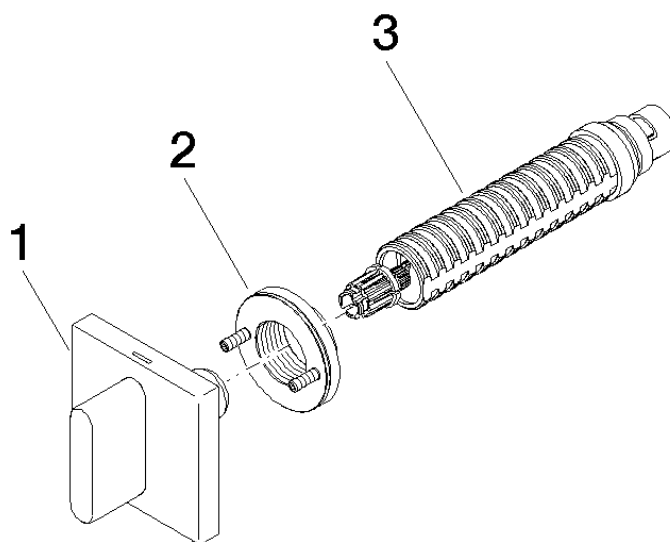


Codes & Standards				
ASME A112.18.1	cUPC	DIN 4109	EN 200	
ISO 3822	Scottish Water Byelaws	UK Water Supply Regulations	Ü-Zeichen	
Certificats				
IAPMO_4976	DVGW_DW-6501DN0	WRAS_2010	LGA_29	LGA_29

36 607 706

Version du produit jusqu'à 10/14/2020

Version du produit de 10/14/2020





CL.1 Robinet d'arrêt à encastrer fermant à droite froid 1/2" - Chrome

CL.1

36 607 706

Liste des pièces de rechange

Version du produit jusqu'à 10/14/2020

Version du produit de 10/14/2020

N°	Article Numéro	Désignation	Fréquence de montage	Délai de livraison
	90 20 70 051 02-00	poignée (cold)	3	10