







## CL.1 Robinet d'arrêt à encastrer fermant à droite froid 1/2" - Dark Chrome

CL.1

36 607 706



- rosace 60 x 60 mm
- avec marquage froid
- tête de commande avec broche et douille à sectionner

	Dark Chrome	36 607 706-19
	Chrome	36 607 706-00
	Platine brossé	36 607 706-06
	Champagne brossé (Or 22cts)	36 607 706-46
	Champagne (Or 22cts)	36 607 706-47
	Dark Platinum brossé	36 607 706-99

### Accessoires requis



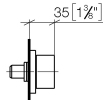
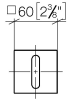
- Robinet à encastrer 1/2" -** 35 607 970 90
- profondeur de montage max. 150 mm
  - profondeur de montage mini. 105 mm

## CL.1 Robinet d'arrêt à encastrer fermant à droite froid 1/2" - Dark Chrome

CL.1

36 607 706

mm [inches]



### Codes & Standards

DIN 4109

ISO 3822

Scottish Water  
Byelaws

UK Water Supply  
Regulations

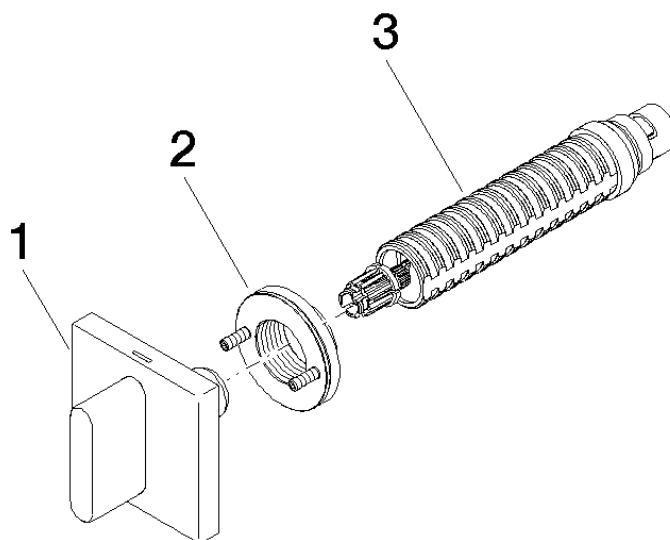
Ü-Zeichen

### Certificats

WRAS\_2010

LGA\_29

**Version du produit de 10/14/2020**





## CL.1 Robinet d'arrêt à encastrer fermant à droite froid 1/2" - Dark Chrome

CL.1

36 607 706

### Liste des pièces de rechange

Version du produit de 10/14/2020

N°	Article Numéro	Désignation	Fréquence de montage	Délai de livraison
	90 20 70 051 02-19	poignée ( cold )	3	20