




- à poser ou à installer à fleur de plan
 - 550 x 400 mm
 - profondeur d'évier 175 mm
 - pour meubles sous plan de 600 mm
 - Rayon15 mm
- Garniture d'écoulement et de trop-plein non fournie. Voir les accessoires nécessaires.**
- Garniture d'écoulement et de trop-plein non fournie. Voir les accessoires nécessaires.


Accessoires requis



Garniture d'écoulement et de trop-plein. Commande électrique

10 410 004-86

Accessoires requis



Garniture d'écoulement Mécanique

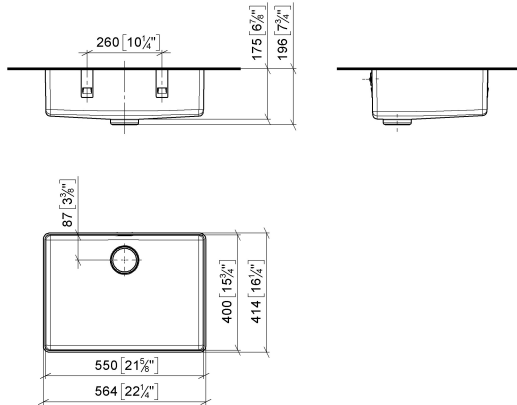
10 405 004-86

Cuve simple - Nickel brossé

ARTICLES
GÉNÉRIQUES

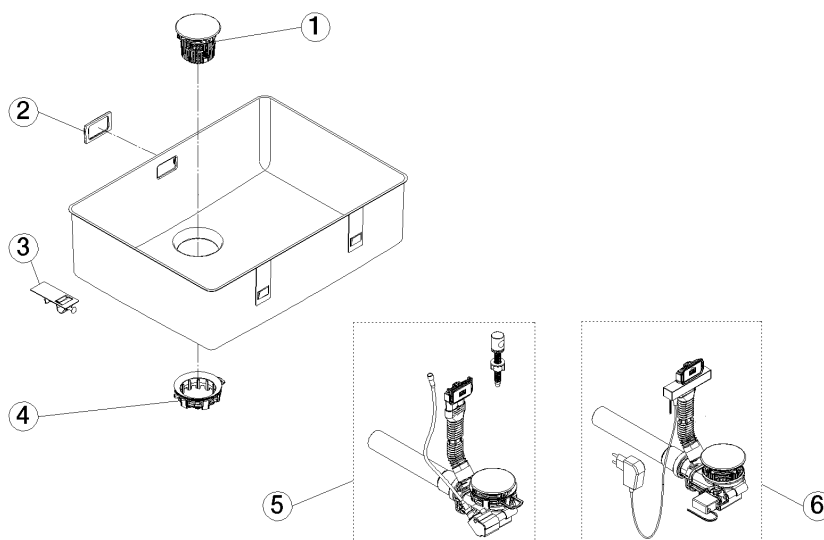
38 551 004 Version du produit de 01/01/2025

mm [inches]
1:10



Certificats et durabilité

Leistungserklärung_ declaration_of_perfo
DOD rmanance_DOD



Liste des pièces de rechange

N°	Article Numéro	Désignation	Fréquence de montage	Délai de livraison
3	90 38 00 020 00 90	set de fixation	1,00	2
2	90 11 01 125 00 90	joint	1,00	2
4	90 11 01 211 00 90	garniture d'écoulement	1,00	2
6	10 410 004-86	Garniture d'écoulement et de trop-plein. Commande électrique	1,00	2
5	10 405 004-86	Garniture d'écoulement Mécanique	1,00	2
1	90 11 01 135 00-86	passoire	1,00	30