


13 415 979



- saillie 150 mm
- CASCADE, débit max. 26,5 l/min (à 3 bar)
- plaque de recouvrement 240 x 60 mm
- raccord 1/2"
- montage de la fiche

S'adapte aux gammes suivantes : IMO, LULU, MADISON, MEM, TARA, CL.1, LISSÉ, VAIA, META, CYO

| | | |
|---|-----------------------------|---------------|
|  | Chrome | 13 415 979-00 |
|  | Platine brossé | 13 415 979-06 |
|  | Platine | 13 415 979-08 |
|  | Dark Chrome | 13 415 979-19 |
|  | Or clair | 13 415 979-26 |
|  | Or clair brossé | 13 415 979-27 |
|  | Laiton brossé (Or 23cts) | 13 415 979-28 |
|  | Noir mat | 13 415 979-33 |
|  | Bronze brossé | 13 415 979-42 |
|  | Champagne brossé (Or 22cts) | 13 415 979-46 |
|  | Champagne (Or 22cts) | 13 415 979-47 |
|  | Chrome brossé | 13 415 979-93 |
|  | Dark Platinum brossé | 13 415 979-99 |

Accessoires recommandés



- Coude mural à encastrer -** 35 085 970 90
- profondeur de montage max. 163 mm
 - profondeur de montage mini. 90 mm

Accessoires recommandés



- Coude mural à encastrer -** 35 085 970 90
- profondeur de montage max. 163 mm
 - profondeur de montage mini. 90 mm

13 415 979

mm [inches]

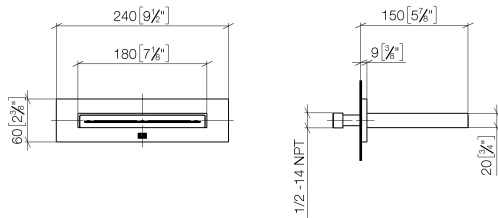
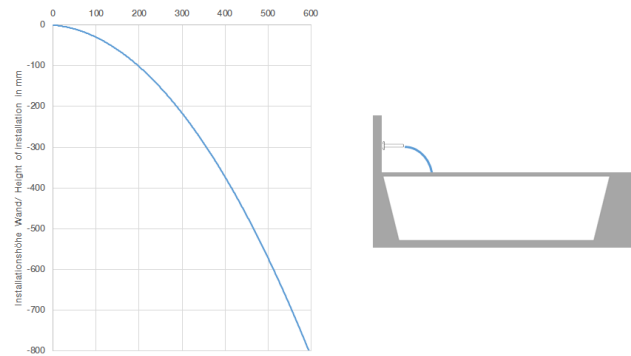


Diagramme de débit



Diagramme de portée du jet



Certificats

LGA_19464. WRAS_2306001. IAPMO_4976 (6).

13 415 979



Liste des pièces de rechange

| N° | Article Numéro | Désignation | Fréquence de montage | Délai de livraison |
|----|--------------------|-------------------|----------------------|--------------------|
| 1 | 09 23 01 057 90 | limiteur de débit | 1 | 2 |
| 2 | 90 24 03 213 00 90 | raccord | 1 | 2 |
| 3 | 09 14 03 134 90 | joint | 1 | 2 |
| 4 | 04 30 31 024 01 90 | set de fixation | 1 | 2 |
| 5 | 09 17 97 059 90 | patte de fixation | 1 | 2 |
| 6 | 09 31 11 036 90 | tige | 2 | 2 |
| 7 | 09 31 11 040 90 | tige | 2 | 2 |
| 8 | 09 24 03 214 90 | raccord à vis | 2 | 2 |
| 10 | 09 11 78 003 20-00 | bec déverseur | 1 | 10 |
| 11 | 90 29 03 059 00 90 | élément insérable | 1 | 2 |