








MEM Bec déverseur de bain sans inverseur positionnement libre - Champagne (Or 22cts)

MEM

13 672 780 Version du produit de 30/09/2005



- saillie 280 mm
- jet cascade
- hauteur totale 830 - 900 mm
- hauteur jusqu'au mousseur 665 – 735 mm
- rosace coulissante 130 x 130 mm
- débit d'eau maxi. 47,8 l/min avec une pression d'écoulement de 3 bars

	Champagne (Or 22cts)	13 672 780-47
	Chrome	13 672 780-00
	Platine brossé	13 672 780-06
	Platine	13 672 780-08
	Dark Chrome	13 672 780-19
	Laiton brossé (Or 23cts)	13 672 780-28
	Champagne brossé (Or 22cts)	13 672 780-46

Accessoires requis



- Fixation au sol à encastrer -** 35 945 970 90
- profondeur de montage max. 150 mm
 - profondeur de montage mini. 80 mm

MEM Bec déverseur de bain sans inverseur positionnement libre - Champagne (Or 22cts)

MEM

13 672 780 Version du produit de 30/09/2005
mm [inches]

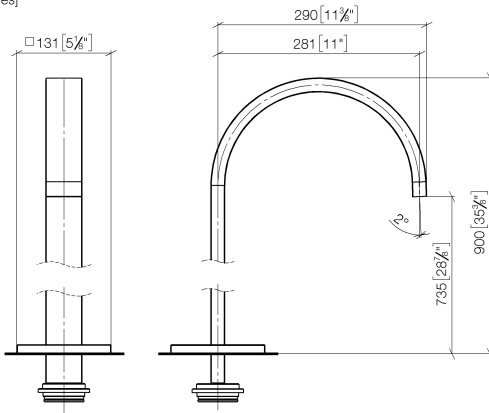
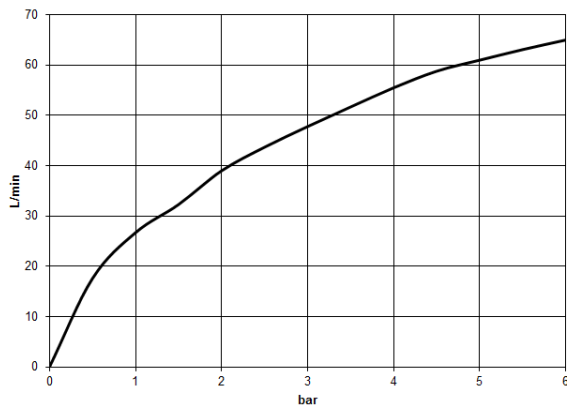


Diagramme de débit



Codes & Standards

DIN 4109

ISO 3822

Scottish Water
Byelaws

UK Water Supply
Regulations

Ü-Zeichen



MEM Bec déverseur de bain sans inverseur positionnement libre - Champagne (Or 22cts)

MEM

13 672 780 Version du produit de 30/09/2005

Certificats et durabilité

LGA_18

WRAS_250602

MEM Bec déverseur de bain sans inverseur positionnement libre - Champagne (Or 22cts)

MEM

13 672 780 Version du produit de 30/09/2005

