

TARA Bec déverseur de bain pour montage mural - Dark Brass brossé

TARA

13 801 892 Version du produit de 01/04/2024



- saillie 200 mm
- jet normal circulaire
- rosace Ø 55 mm
- diamètre de percement 37 mm
- raccord 1/2"
- débit d'eau maxi. 29 l/min avec une pression d'écoulement de 3 bars

| | | |
|---|-----------------------------|---------------|
|  | Dark Brass brossé | 13 801 892-39 |
|  | Chrome | 13 801 892-00 |
|  | Platine brossé | 13 801 892-06 |
|  | Platine | 13 801 892-08 |
|  | Dark Chrome | 13 801 892-19 |
|  | Light Gold brossé | 13 801 892-27 |
|  | Laiton brossé (Or 23cts) | 13 801 892-28 |
|  | Noir mat | 13 801 892-33 |
|  | Bronze brossé | 13 801 892-42 |
|  | Champagne brossé (Or 22cts) | 13 801 892-46 |
|  | Champagne (Or 22cts) | 13 801 892-47 |
|  | Chrome brossé | 13 801 892-93 |
|  | Dark Platinum brossé | 13 801 892-99 |

mm [inches]

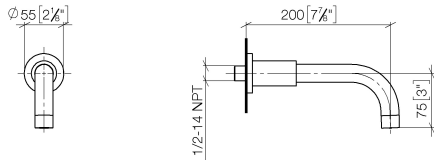
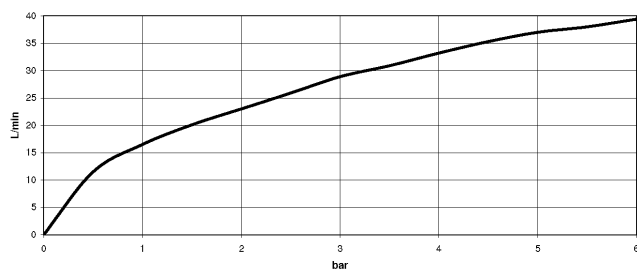


Diagramme de débit



Codes & Standards

DIN 4109

ISO 3822

Scottish Water
Byelaws

UK Water Supply
Regulations

Ü-Zeichen



TARA Bec déverseur de bain pour montage mural - Dark Brass brossé

TARA

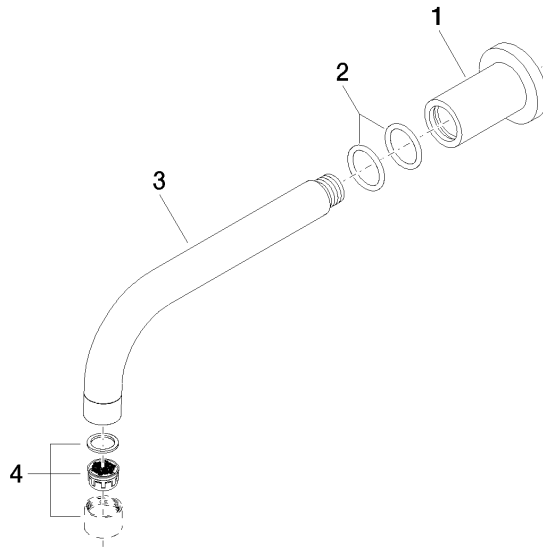
13 801 892 Version du produit de 01/04/2024

Certificats et durabilité

LGA_18

WRAS_240602

Les pièces pour les
autres finitions
peuvent être
trouvées ici : Chrome



Liste des pièces de rechange

| N° | Article Numéro | Désignation | Fréquence de montage | Délai de livraison |
|--|--------------------|---------------|----------------------|--------------------|
| 1 | 09 27 89 009-39 | rosace | 1,00 | 60 |
| 2 | 90 14 10 025 00 90 | joint | 2,00 | 2 |
| 4 | 90 23 01 024 00-39 | mousseur | 1,00 | - |
| La pièce de rechange ne peut plus être commandée, veuillez commander l'article de remplacement | | | | |
| 3 | 04 28 22 198 20-39 | bec déverseur | 1,00 | 60 |