

META Mélangeur lavabo à 3 trous avec garniture d'écoulement - Dark Chrome










META

20 713 661



- saillie 168 mm
- bec pivotant 360°
- jet circulaire enrichi en air
- hauteur de robinetterie 280 mm
- hauteur jusqu'au mousseur 191 mm
- diamètre de percement des robinets latéraux 32 mm
- diamètre de percement du bec 35 mm
- rosace Ø 60 mm
- 2x flexible de pression M 8 x 1 vissé, étanchéité contrôlée
- débit maxi. 5,7 l/min
- sans plomb
- Ce produit contribue au respect des exigences des systèmes d'évaluation des bâtiments écologiques, par exemple LEED®, BREEAM®, DGNB

Convient uniquement à un lavabo avec trop-plein.

	Dark Chrome	20 713 661-19
	Chrome	20 713 661-00
	Platine brossé	20 713 661-06
	Light Gold	20 713 661-26
	Light Gold brossé	20 713 661-27
	Noir mat	20 713 661-33
	Dark Brass brossé	20 713 661-39
	Bronze brossé	20 713 661-42
	Champagne brossé (Or 22cts)	20 713 661-46
	Champagne (Or 22cts)	20 713 661-47
	Chrome brossé	20 713 661-93
	Dark Platinum brossé	20 713 661-99

20 713 661

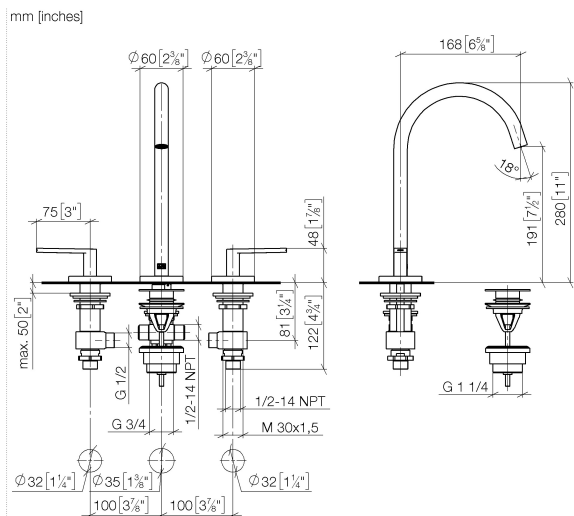


Diagramme de débit



Codes & Standards

DIN 4109

EN 200

ISO 3822

Ü-Zeichen



META Mélangeur lavabo à 3 trous avec garniture d'écoulement - Dark Chrome

META

20 713 661

Certificats et durabilité

DVGW_DW-
6501DN0

LGA_29

20 713 661

Les pièces pour les
autres finitions
peuvent être
trouvées ici : Chrome

