

Garniture de douche - Laiton brossé (Or 23cts)























SERIES SPECIFIC

27 806 625 Version du produit de 01/04/2024 à 03/06/2020



- COMPACT RAIN, débit max. 15 l/min (à 3 bar)
- avec système anti-calcaire
- rosace Ø 55 mm
- flexible de douche métallique 1250 mm avec protection anti-torsion intégrée
- rosace support de douchette Ø 55 mm

Avec sécurité anti-retour.

	Laiton brossé (Or 23cts)	27 806 625-28
	Chrome	27 806 625-00
	Chrome	27 806 625-00 0010
	Platine brossé	27 806 625-06
	Platine brossé	27 806 625-06 0010
	Dark Chrome	27 806 625-19
	Dark Chrome	27 806 625-19 0010
	Light Gold	27 806 625-26 0010
	Light Gold	27 806 625-26
	Light Gold brossé	27 806 625-27 0010
	Light Gold brossé	27 806 625-27
	Laiton brossé (Or 23cts)	27 806 625-28 0010
	Noir mat	27 806 625-33
	Noir mat	27 806 625-33 0010
	Dark Brass brossé	27 806 625-39 0010
	Dark Brass brossé	27 806 625-39
	Bronze brossé	27 806 625-42 0010
	Bronze brossé	27 806 625-42
	Champagne brossé (Or 22cts)	27 806 625-46
	Champagne brossé (Or 22cts)	27 806 625-46 0010
	Champagne (Or 22cts)	27 806 625-47
	Champagne (Or 22cts)	27 806 625-47 0010
	Chrome brossé	27 806 625-93
	Chrome brossé	27 806 625-93 0010
	Dark Platinum brossé	27 806 625-99
	Dark Platinum brossé	27 806 625-99 0010

Accessoires recommandés



Coude mural à encastrer -

35 085 970 90

- profondeur de montage max. 163 mm
- profondeur de montage mini. 90 mm

Accessoires recommandés



Coude mural - Laiton brossé (Or 23cts)

28 450 625-28

27 806 625 Version du produit de 01/04/2024 à 03/06/2020

mm [inches]

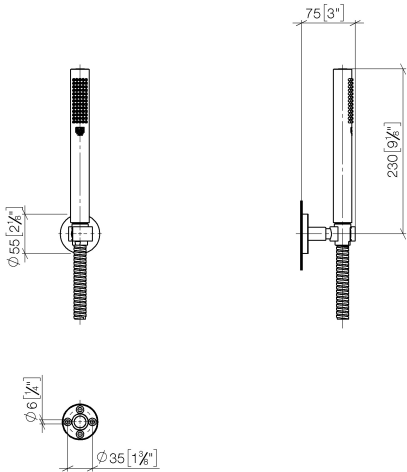
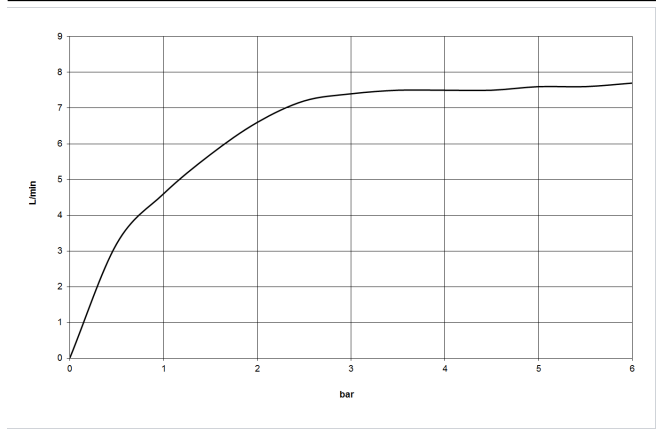


Diagramme de débit



Codes & Standards

DIN 4109	ISO 3822	Scottish Water Byelaws	UK Water Supply Regulations
----------	----------	------------------------	-----------------------------

Ü-Zeichen



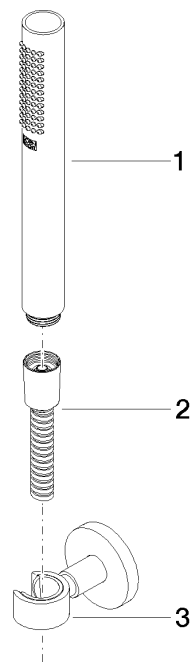
Garniture de douche - Laiton brossé (Or 23cts)

SERIES SPECIFIC

27 806 625 Version du produit de 01/04/2024 à 03/06/2020

Certificats et durabilité

LGA_29 WRAS_2209



Liste des pièces de rechange

N°	Article Numéro	Désignation	Fréquence de montage	Délai de livraison
2	90 30 02 072 00-28	Flexible métallique de douche 1/2" x 3/8" x 1250 mm - Laiton brossé (Or 23cts)	1,00	20
3	28 050 625-28	Support de douchette - Laiton brossé (Or 23cts)	1,00	20
1	90 12 11 140 40-28	douche	1,00	20